



Statistinio raštingumo seminaras mokytojams

Kaip įkvėpti moksleivius pažinti duomenis?

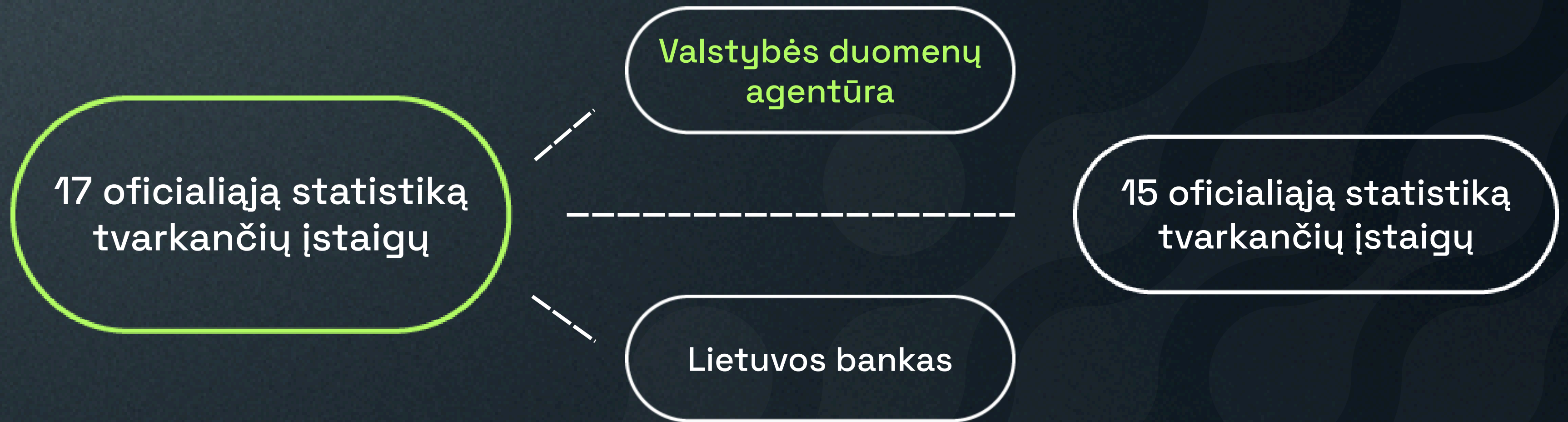
Sandra Karnilavičiūtė

Viešųjų ryšių skyriaus patarėja

Nuo **1919 m.** veikiantis Bendrosios statistikos departamentas, vėliau – Lietuvos statistikos departamentas, **2023 m.** tapo Valstybės duomenų agentūra.



Oficialiąją statistiką tvarkančios institucijos




<https://vda.lrv.lt/lt/veiklos-sritys/lietuvos-statistikos-sistema/>

Oficialioji statistika

Oficialioji statistika yra svarbi demokratinės visuomenės dalis, ji reikalinga priimant politinius bei ekonominius sprendimus šalies ir ES mastu, padeda stebėti jų įgyvendinimą, vertinti pasiektą pažangą, supažindina visuomenę su valstybės ekonominiais, demografiniais ir socialiniais procesais, visuomeniniais ir aplinkos pokyčiais.

<http://osp.stat.gov.lt>





Valstybės duomenų ežeras – tai valstybės duomenų ekosistema, jungianti šimtus informacinių sistemų: **ministerijų, savivaldybių, ligoninių, mokyklų ir kitų įstaigų.**

Jei anksčiau duomenys buvo tarsi daugybė mažų šaltinių skirtingose vietose, dabar jie telkiami į vieną ežerą, kur gali būti:

- saugiai integruojami ir analizuojami,
- naudojami priimant sprendimus,
- atveriami visuomenei.



Duomenų atvėrimas



580

įstaigos



1,929

aptikti šaltiniai



488

atvertos IS



683

atverti rinkiniai



Sukurta jungčių

792



Paruošta metaduomenų aprašų

1,225



Atverta informacinių išteklių

488

Valstybės duomenų agentūros

Misija

Kurti produktus, padedančius teisingai priimti sprendimus.

Tikslas

Suteikti klientui tai, ko jam reikia.

Statistinių duomenų panaudojimas


- Valstybės valdymui;
- Gyventojams;
- Mokslui;
- Verslui.



Arba miesteliai,

Watch on  YouTube

Kaip jaunimas gali prisidėti prie
aktualių statistikos ir duomenų
klausimų?



Europos statistikos konkursas



Europos Sąjungos statistikos tarnybos (Eurostato) ir savanoriškai prisijungusių nacionalinių statistikos institucijų (NSI) organizuojamas konkursas.

Lietuvoje – tai buvo **6** konkurso sezonas.
2025 metais dalyvavo net **145** komandos!

Tikslas – ugdyti statistinį mokinių raštingumą ir skatinti mokytojus naudotis nauja mokomąja medžiaga paremta oficialiąja statistika.



<https://vda.lrv.lt/lt/nuorodos/europos-statistikos-konkursas/>

Europos statistikos konkursas

Konkursą sudaro 2 etapai: nacionalinis (lietuvių kalba) ir Europos (anglų kalba).

Sausio – kovo mėn. mokiniai varžosi su bendraamžiais Lietuvoje atlikdami **nacionalinio** etapo užduotis. Geriausios komandos patenka į **Europos** etapą, kuriame atstovauja Lietuvai ir kuria vaizdo įrašus statistine tema.

2 dalyvių kategorijos:

A

11–12 klasės
(16–18 metų)

B

9–10 klasės
(14–16 metų)

Europos statistikos konkursas

Užduotys:

Pirmąją užduotį sudaro **3 testai**, kuriuose mokiniai gali pritaikyti matematikos, ekonomikos ir kitose pamokose išmokus skaičiavimus, ieškoti statistinių rodiklių Rodiklių duomenų bazėje ir analizuoti Eurostato leidinį numatyta tema.

Geriausiai testus išsprendusios komandos kviečiamos pasirengti 2 užduočiai.

2025 m. antrosios užduoties metu moksleiviai analizavo atsinaujinančius energijos išteklius, jaunimo nedarbo lygio rodiklius, lygino vyrų ir moterų padėtį Lietuvos darbo rinkoje, tikrino visuomenėje paplitusius stereotipus. Savo analizes komandos pateikė **vaizdo įrašų, interneto svetainių ir skaidrių formatais.**

Europos statistikos konkursas 2025

Finale, Europos etape, šiemet laimėjo Lietuvos komanda „D.A.D.“ iš Vilniaus Licėjaus.




<https://vda.lrv.lt/lt/nuorodos/europos-statistikos-konkursas/>



Watch video on YouTube

Error 153

Video player configuration error



ESK 2026 nacionalinis etapas





Ar pamatysime jūsų moksleivių komandas šiame?

Klausimams: ESC-It@stat.gov.lt

<https://vda.lrv.lt/lt/nuorodos/europos-statistikos-konkuras/>