



Pensija ir dalyvavimas darbo rinkoje

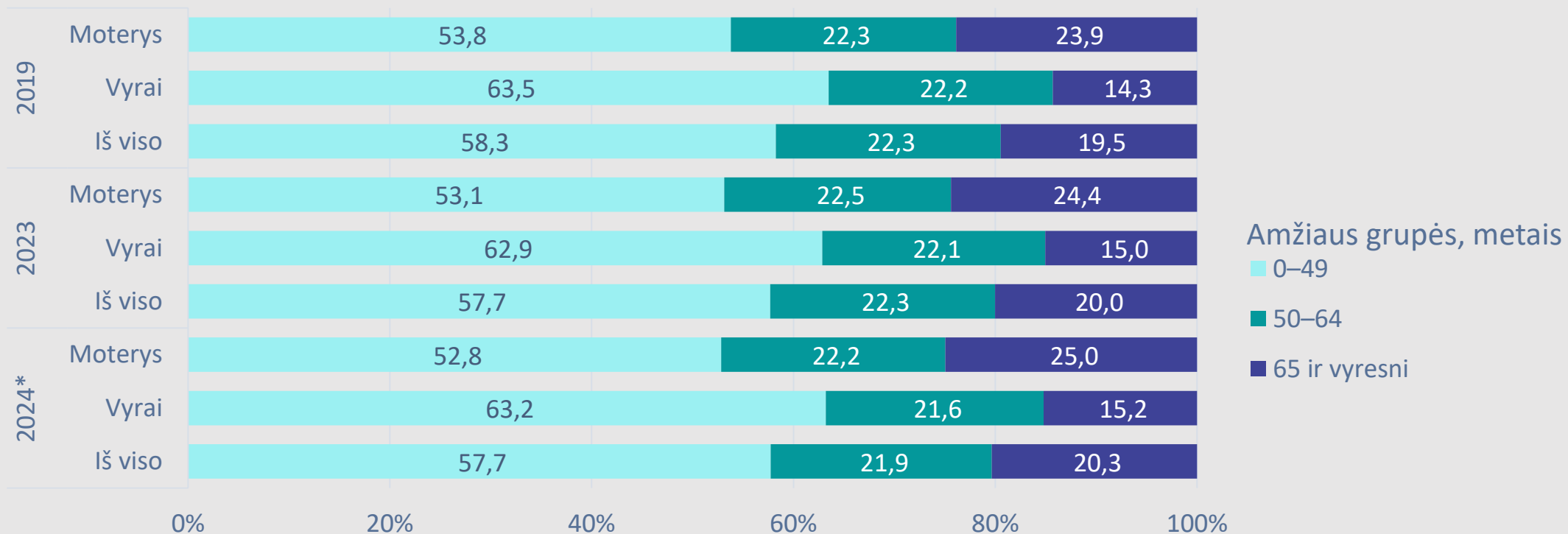


VALSTYBĖS
DUOMENŲ
AGENTŪRA

Inga Daunaravičienė
Gyvenimo lygio ir užimtumo statistikos skyriaus vedėja

Nuolatiniai gyventojai pagal amžiaus grupes metų pradžioje, palyginti su bendru nuolatinių gyventojų skaičiumi, procentais

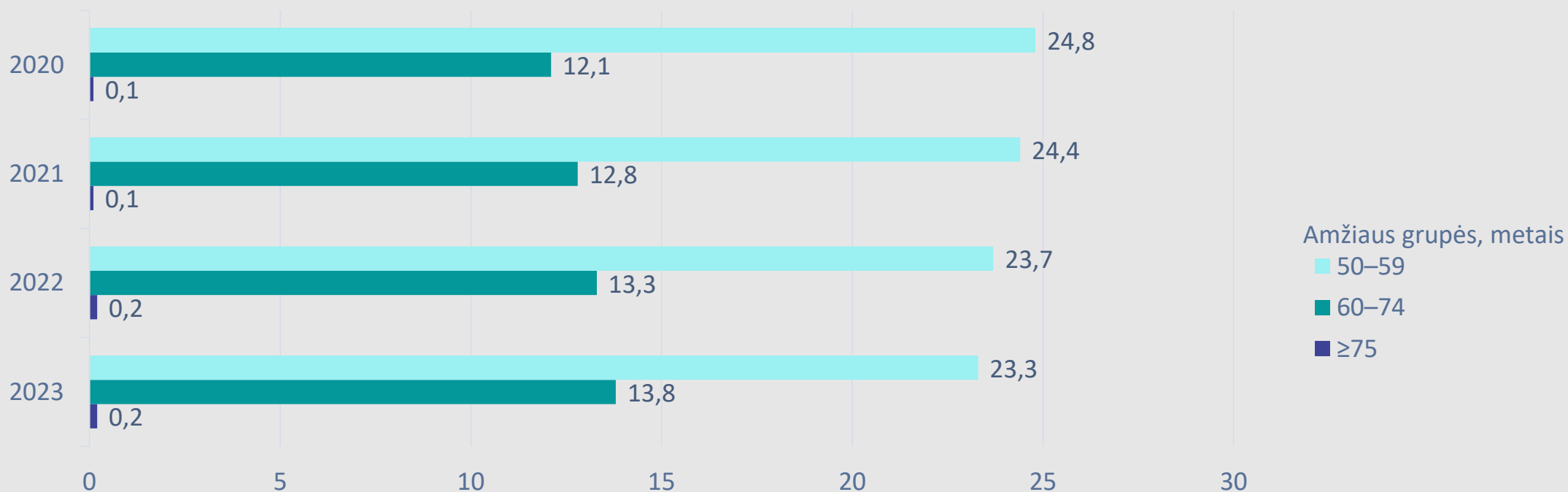
- Daugiau kaip penktadalis Lietuvos gyventojų buvo 65 metų amžiaus ir vyresni.



* Išankstiniai duomenys

Darbuotojų, dirbančiųjų visą darbo laiką, skaičius*, procentais

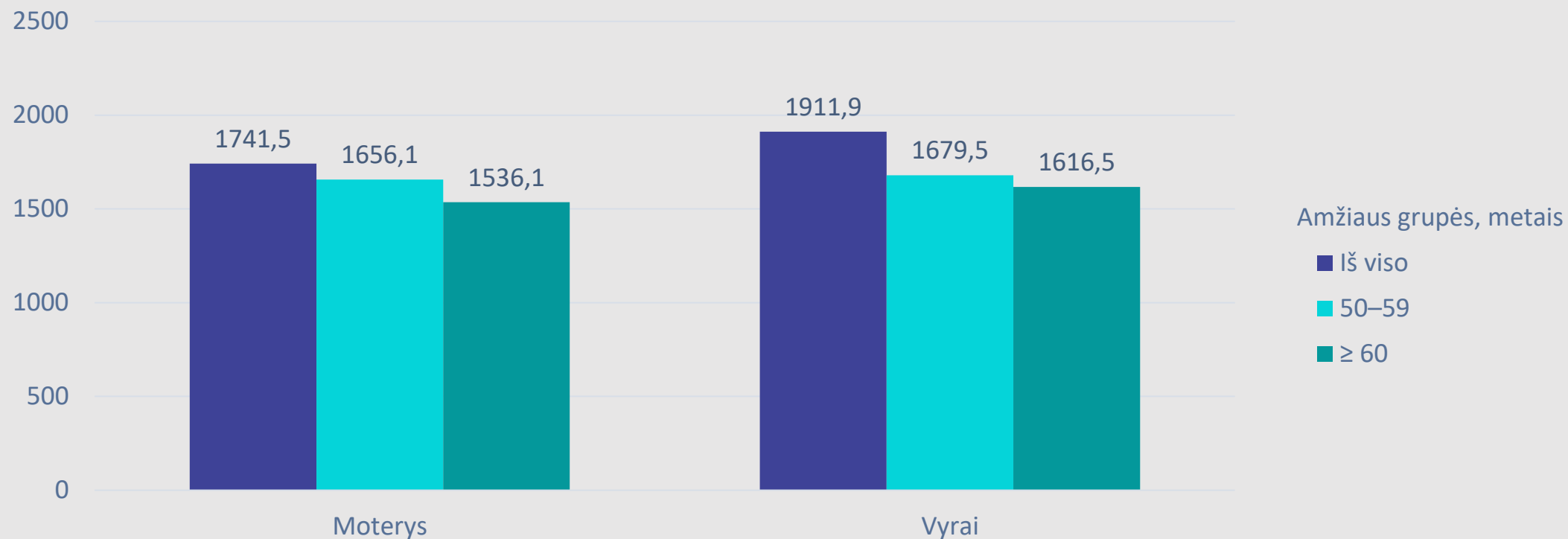
- 60–74 metų amžiaus grupėje visą darbo dieną dirbančiųjų dalis nuo visų darbuotojų per 4 metus padidėjo 1,7 procentinio punkto.



* Darbuotojų skaičius pagal spalio mėn. darbo užmokesčio dydį statistinio tyrimo duomenys

Vidutinis mėnesinis bruto darbo užmokestis 2022* m., eurai

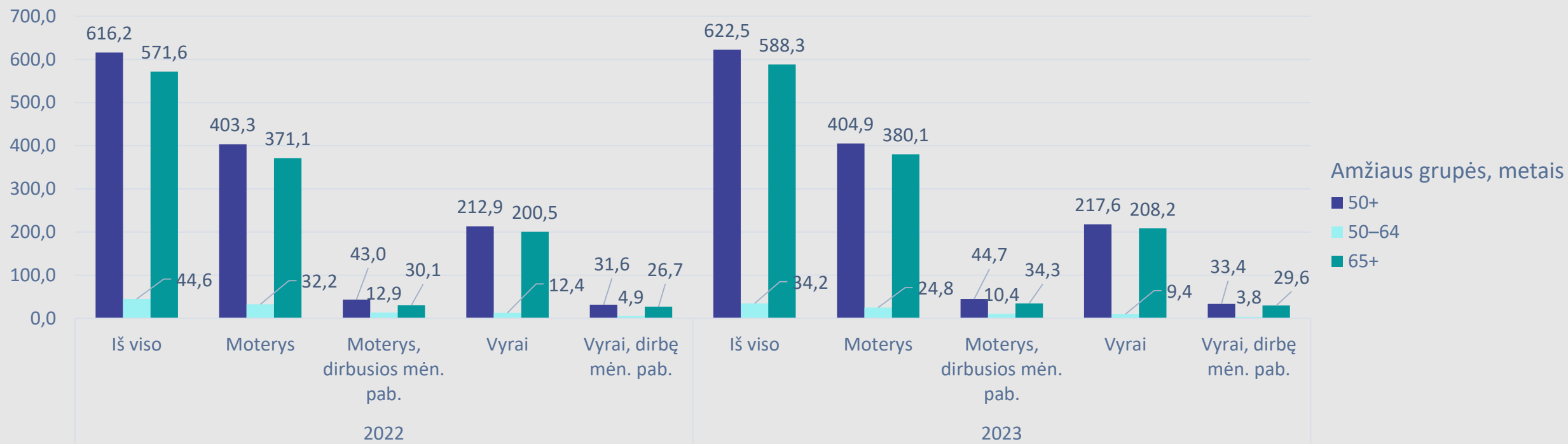
- 2022 m. 50 m. ir vyresnių tiek moterų, tiek vyrų bruto darbo užmokestis yra mažesnis nei atitinkamai moterų ir vyrų vidutinis bruto darbo užmokestis šalies ūkyje.



* 2022 m. darbo užmokesčio struktūros statistinio tyrimo (atliekamo kas 4 metai), duomenys.

Senatvės pensijos gavėjų skaičius metų pabaigoje (gruodžio mėn.), tūkstančiais*

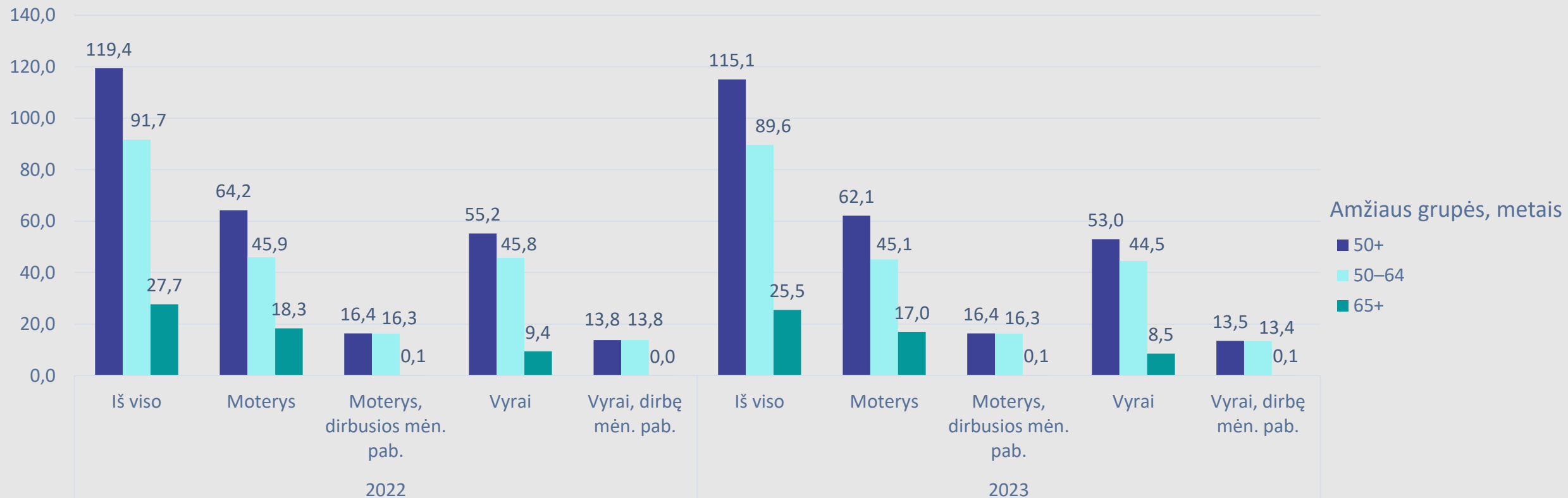
- Daugėja senatvės pensijos gavėjų – senatvės pensijos gavėjų skaičius, palyginti su 2022 m., padidėjo 1 proc.



* Informacija parengta pagal Atvira Sodra (<https://atvira.sodra.lt/lt-eur/>) skelbiamus duomenis. Įskaityti valstybinio socialinio draudimo pensijų, mokamų užsienio valstybėse gyvenantiems Lietuvos piliečiams, gavėjai.

Netekto darbingumo (invalidumo) pensija, tūkstančiais*

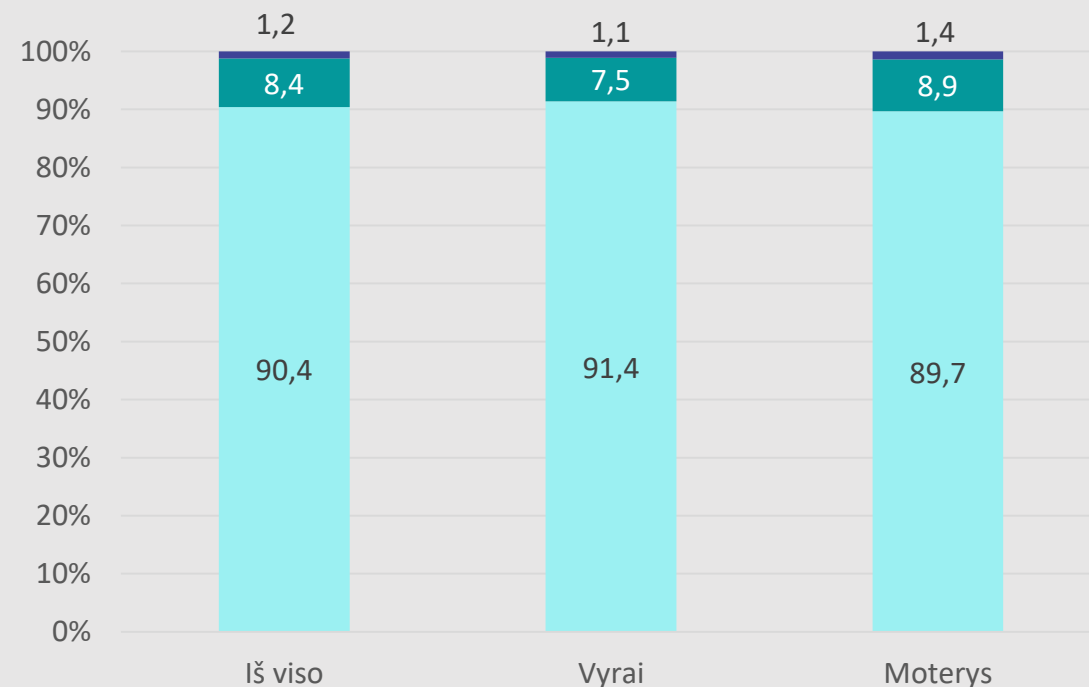
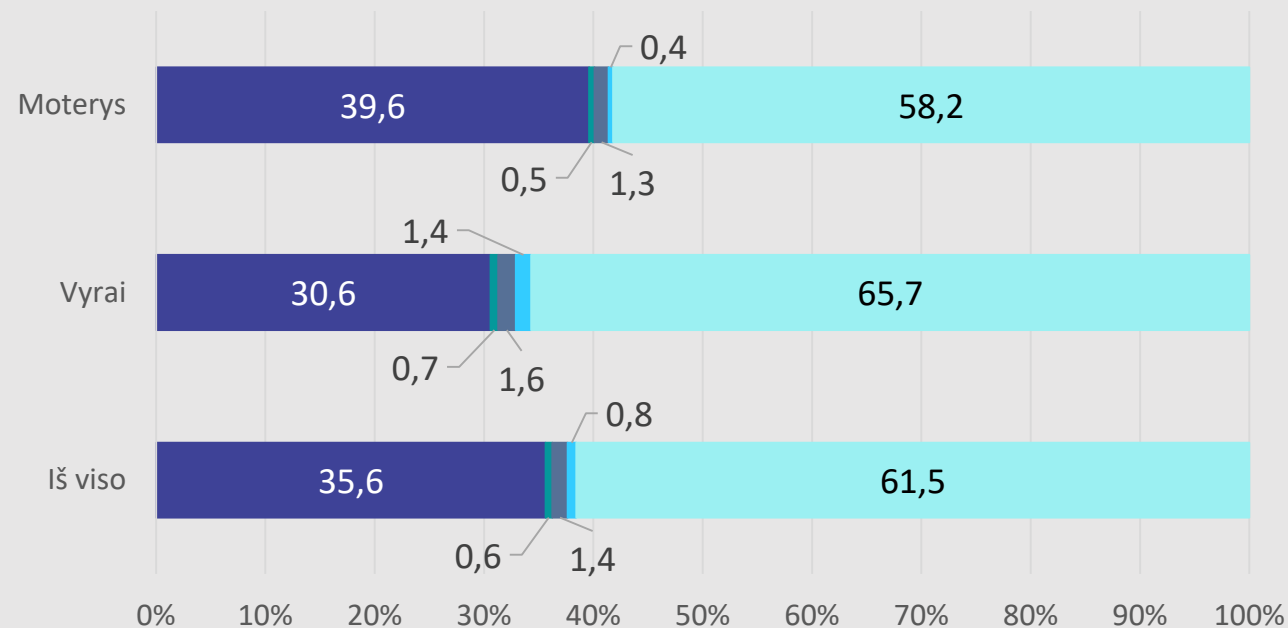
- Mažėja netekto nedarbingumo pensijos gavėjų – netekto nedarbingumo pensijos gavėjų skaičius, palyginti su 2022 m., sumažėjo 3,6 proc.



* Informacija parengta pagal Atvira Sodra (<https://atvira.sodra.lt/lt-eur/>) skelbiamus duomenis.
Įskaityti valstybinio socialinio draudimo pensijų, mokamų užsienio valstybėse gyvenantiems Lietuvos piliečiams, gavėjai.

50–74 metų gyventojai pagal gaunamos senatvės pensijos rūšį

- 2023 m. daugiau nei trečdalis (35,6 proc.) 50–74 metų gyventojų gavo valstybinę socialinio draudimo pensiją.
- Didžioji dalis (90,4 proc.) 50–74 metų gyventojų pirmą valstybinio socialinio draudimo senatvės pensiją gavo be jokio sumažinimo ar padidinimo.



■ Tik valstybinė pensija

■ Valstybinė pensija ir asmeninė pensija

■ Jokios pensijos

■ Valstybinė pensija ir profesinė pensija

■ Tik profesinė pensija

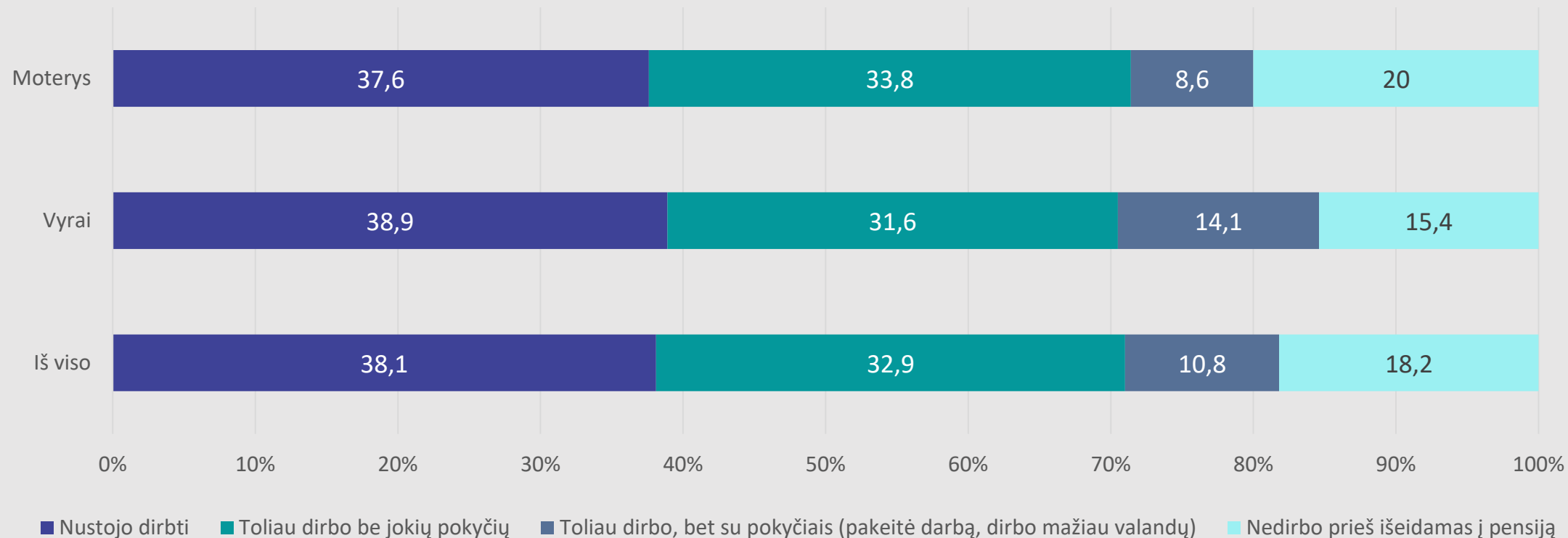
■ Padidintą dėl išėjimo į pensiją atidėjimo

■ Sumažinta dėl ankstesnio išėjimo į pensiją

■ Be sumažinimo ir be padidinimo

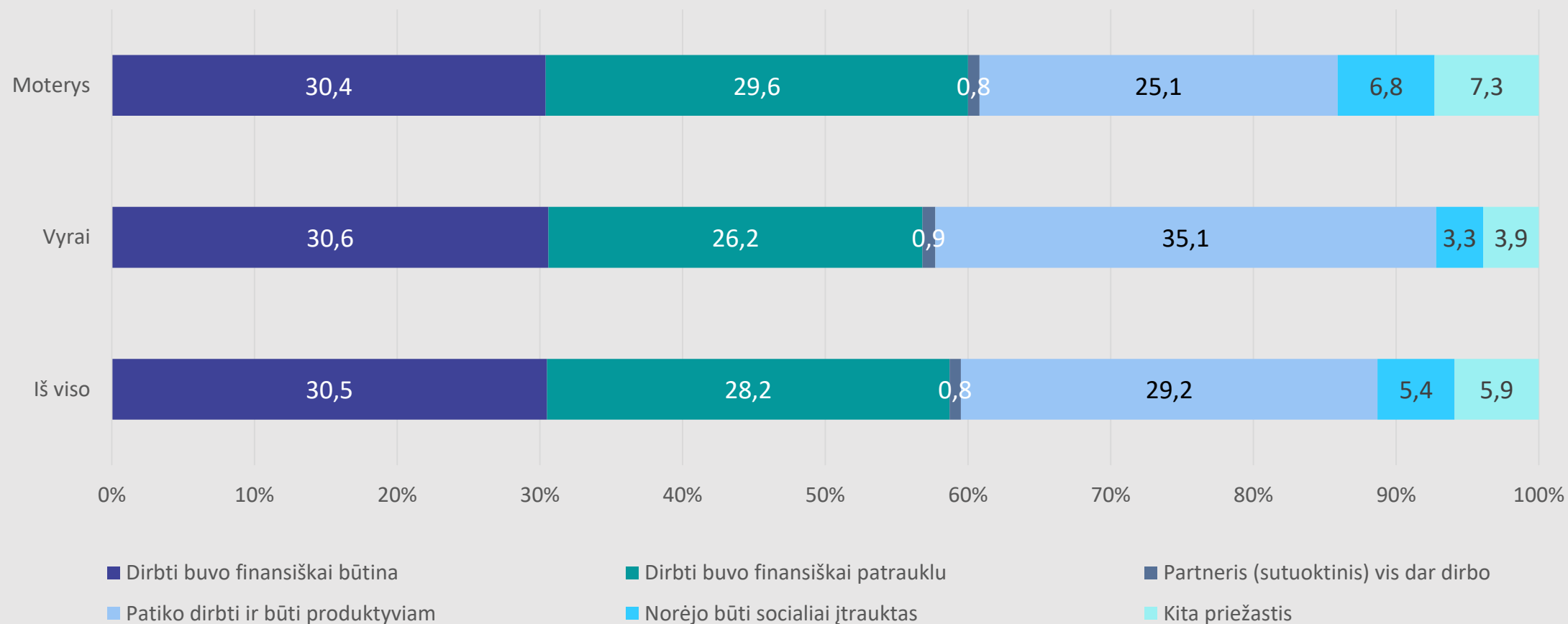
50–74 metų gyventojų užimtumo situacija per 6 mėnesius nuo pirmosios senatvės pensijos gavimo

- Per 6 mėnesius nuo pirmos senatvės pensijos gavimo 38,1 proc. 50–74 metų gyventojų nustojo dirbti.
- Trečdalis (32,9 proc.) šios amžiaus grupės gyventojų buvo užimti ir toliau dirbo.



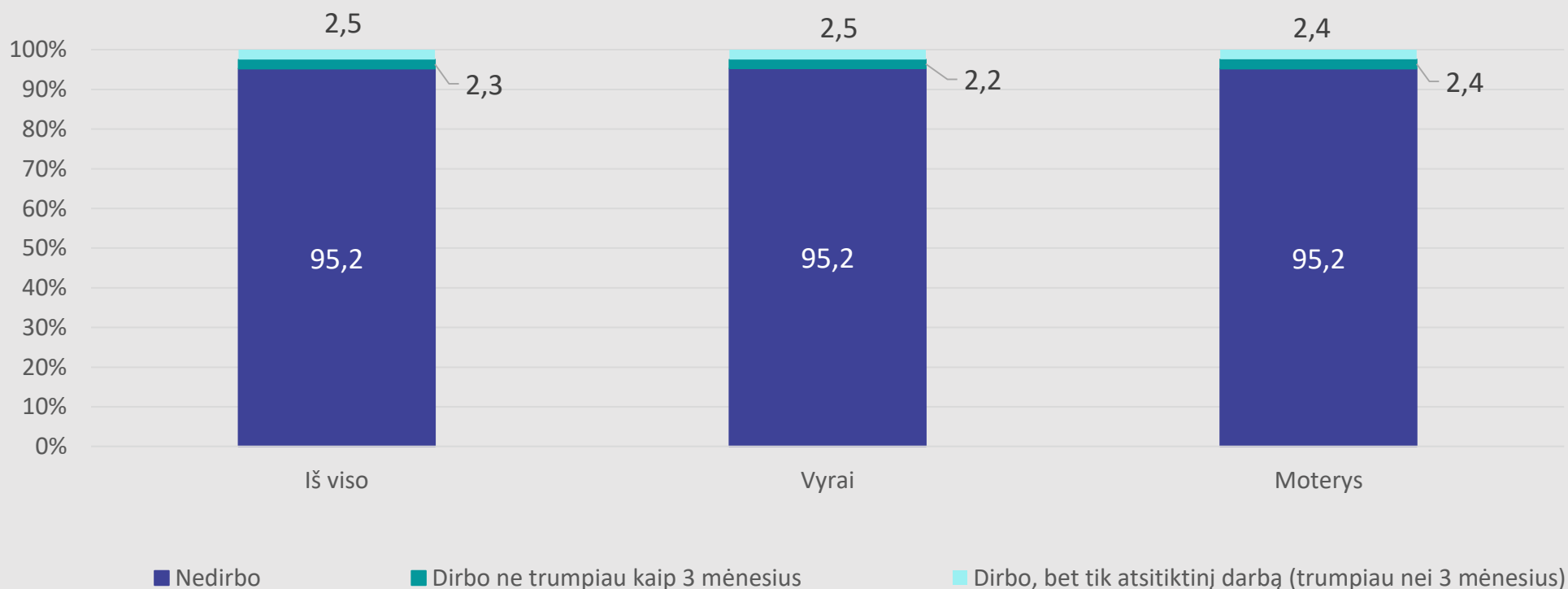
50–74 metų gyventojai pagal pagrindines priežastis, dėl kurios toliau dirbo, kai pradėjo gauti senatvės pensiją

- 30,5 proc. 50–74 metų gyventojų dirbo toliau, kai pradėjo gauti senatvės pensiją.



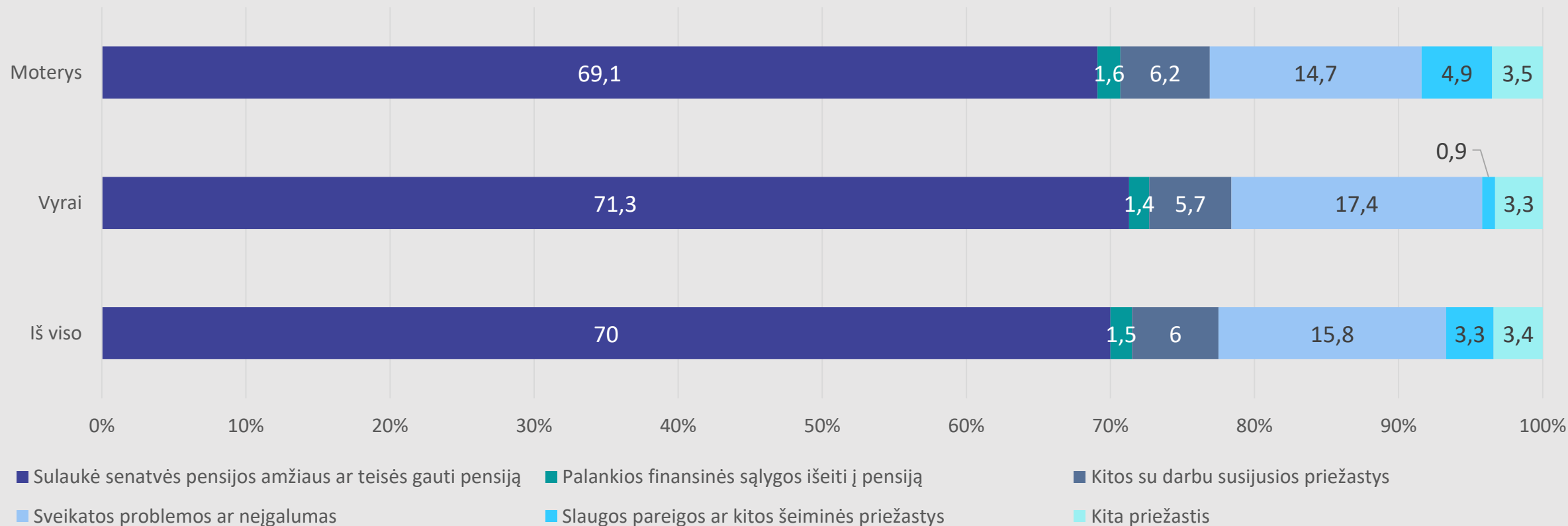
50–74 metų gyventojų, nedirbusių prieš išeinant į pensiją, užimtumo situacija po to, kai pradėjo gauti senatvės pensiją

- 4,8 proc. prieš išeinant į pensiją nedirbusių 50–74 metų gyventojų, grįžo į darbo rinką.



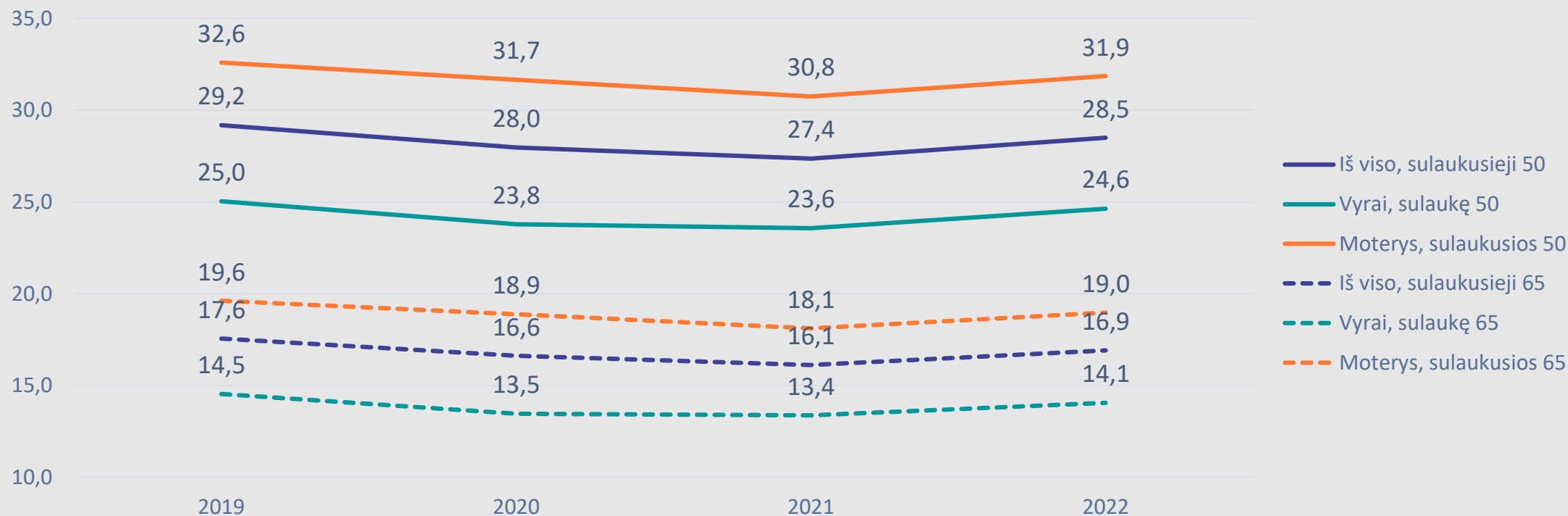
50–74 metų gyventojai pagal pagrindines priežastis, kodėl nustojo dirbti, kai pradėjo gauti senatvės pensiją

- 70 proc. 50–74 metų gyventojų nustojo dirbti, nes sulaukė senatvės pensijos amžiaus ar teisės gauti pensiją.



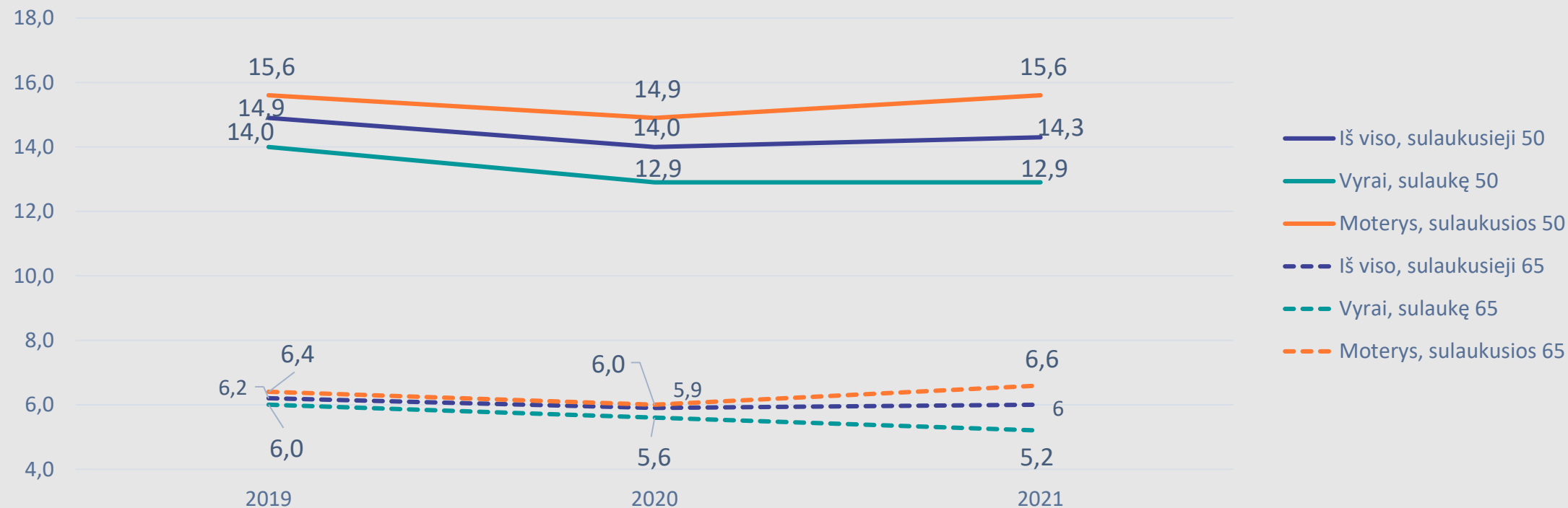
Vidutinė tikėtina gyvenimo trukmė, metais

- Žmogaus, sulaukusio 50 metų, vidutinė tikėtina gyvenimo trukmė šiek tiek daugiau nei 28 metai.
- Žmogaus, sulaukusio 65 metų, vidutinė tikėtina gyvenimo trukmė beveik 17 metų.



Vidutinė tikėtina sveiko žmogaus gyvenimo trukmė, metais*

- Tikėtina, kad žmogus, sulaukęs 50 metų ir būdamas geros sveikatos, vidutiniškai nugyvens šiek tiek daugiau nei 14 metų.
- Tikėtina, kad žmogus, sulaukęs 65 metų ir būdamas geros sveikatos, vidutiniškai nugyvens 6 metus.



* Tikimybinis rodiklis, rodantis, kiek vidutiniškai metų tam tikro amžiaus sulaukęs žmogus nugyvens, būdamas geros sveikatos. Gera sveikata reiškia, kad žmogaus veikla nėra ribojama dėl jo sveikatos būklės arba negalios, todėl šis rodiklis taip pat vadinamas vidutine tikėtina gyvenimo be negalios trukme.



VALSTYBĖS
DUOMENŲ
AGENTŪRA

Ačiū už dėmesį!