

**LIETUVOS STATISTIKOS DEPARTAMENTAS  
(KODAS 90008)  
2020–2022 METŲ STRATEGINIS VEIKLOS PLANAS**

**I SKYRIUS  
MISIJA**

1. Lietuvos statistikos departamento misija – rengti ir skleisti oficialiąją statistiką, reikalingą sprendimams priimti ir informuoti visuomenę šaliai aktualiais klausimais.
2. Lietuvos statistikos departamento vizija – Lietuvos statistikos departamentas – patikimas oficialiosios statistikos rengėjas, gebantis lanksčiai reaguoti į besikeičiančius vartotojų poreikius ir veiksmingai koordinuojantis valstybės statistikos rengimą.
3. Lietuvos statistikos departamento vertybės:
  - 3.1. Mūsų veikla grindžiama profesiniu nepriklausomumu, objektyvumu ir visuomenės pasitikėjimu:
    - 3.1.1. mes esame ir dirbame dėl vartotojų;
    - 3.1.2. mes gerbiame, vertiname ir girdime respondentus;
    - 3.1.3. mes esame profesionalų bendruomenė;
    - 3.1.4. mes esame savo srities lyderiai.

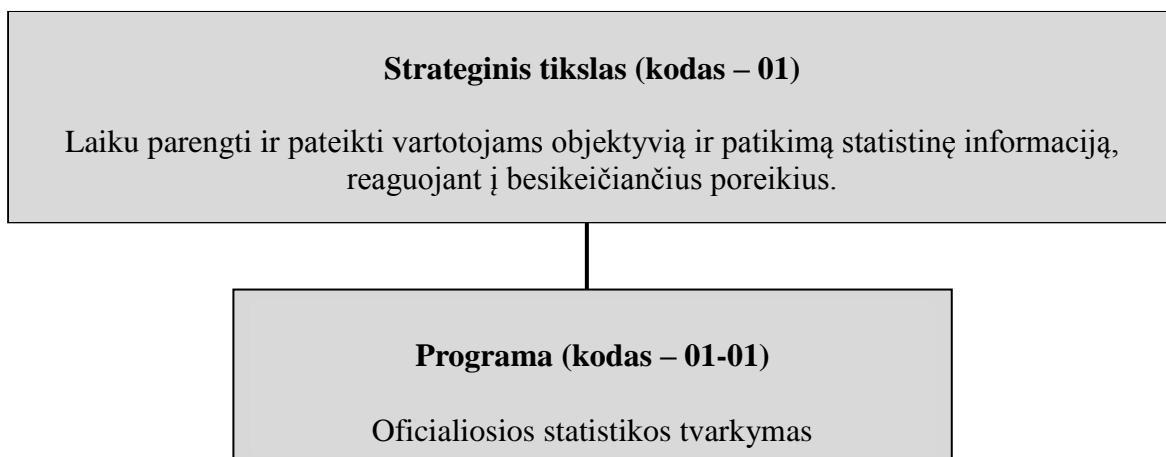
**II SKYRIUS  
VEIKLOS PRIORITETAI**

4. Veiklos prioritetai:
  - 4.1. didinti vartotojams teikiamos aktualios statistinės informacijos kiekį;
  - 4.2. didinti statistinės informacijos rengimo efektyvumą;
  - 4.3. pasirengti ir atlikti Lietuvos Respublikos 2021 metų gyventojų ir būstų visuotinį surašymą bei Lietuvos Respublikos 2020 m. žemės ūkio surašymą;
  - 4.4. plėsti Jungtinių Tautų Darnaus vystymosi darbotvarkės iki 2030 m. įgyvendinimui stebėti reikalingų statistinių rodiklių, skelbiamų Oficialiosios statistikos portale, skaičių;
  - 4.5. stiprinti kitų oficialiąją statistiką tvarkančių įstaigų statistinės informacijos rengimo koordinavimą.

**III SKYRIUS  
STRATEGINIAI TIKSLAI IR PROGRAMOS**

5. Lietuvos statistikos departamentas, įgyvendindamas 2020–2022 m. strateginį tikslą, vykdys vieną programą. Lietuvos statistikos departamento strateginis tikslas ir programa nurodyti 1 grafike.

**1 grafikas.** 2020–2022 m. planuojamas strateginis tikslas ir jam įgyvendinti numatyta programa



6. Oficialiosios statistikos programai įgyvendinti Lietuvos statistikos departamentui 2020 m. numatoma skirti 9 910; 2021 m. – 9 515; 2022 m. – 9 315 tūkst. eurų. 2020–2022 metų Oficialiosios statistikos tvarkymo programos asignavimų pasiskirstymas nurodytas 1 lentelėje ir 2 grafike.

**1 lentelė.** 2020–2022 metų programos asignavimai (tūkst. eurų)

Programos pavadinimas	2020-ųjų metų asignavimai				Numatomi 2021-ųjų metų asignavimai				Numatomi 2022-ųjų metų asignavimai			
	iš viso	iš jų			iš viso	iš jų			iš viso	iš viso		
		išlaidoms		turtui įsigyti		išlaidoms		turtui įsigyti		išlaidoms		turtui įsigyti
		iš viso	iš jų darbo užmo-kesčiui			iš viso	iš jų darbo užmo-kesčiui			iš viso	iš jų darbo užmo-kesčiui	
01-01 Oficialiosios statistikos tvarkymas	9910	9139	7490	771	9515	8855	7446	660	9315	8655	7446	660
<b>Iš viso</b>	9910	9139	7490	771	9515	8855	7446	660	9315	8655	7446	660

**2 grafikas.** 2020–2022 metų programos asignavimai



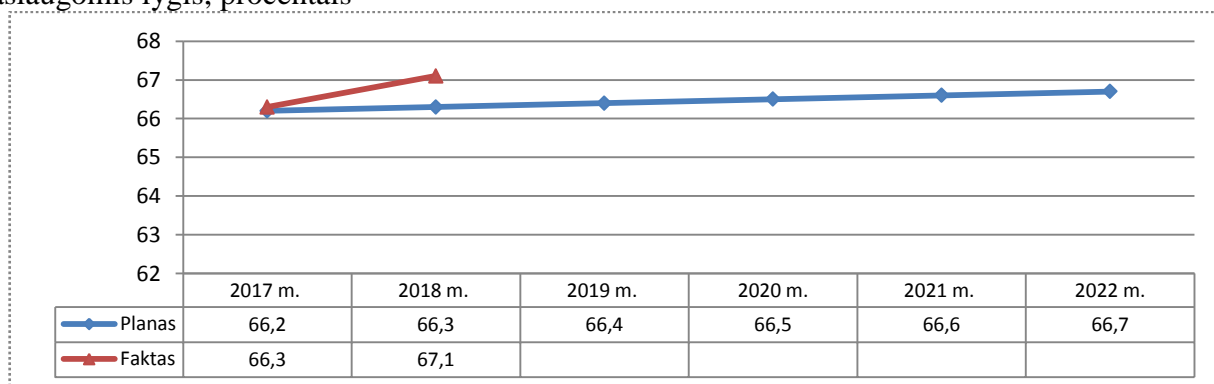
**Strateginis tikslas (kodas – 01): Laiku parengti ir pateikti vartotojams objektyvią ir patikimą statistinę informaciją, reaguojant į besikeičiančius poreikius**

**EFEKTO VERTINIMO KRITERIJAI**

7. 2020–2022 m. šiam strateginiam tikslui įvertinti numatyti du efekto vertinimo kriterijai:

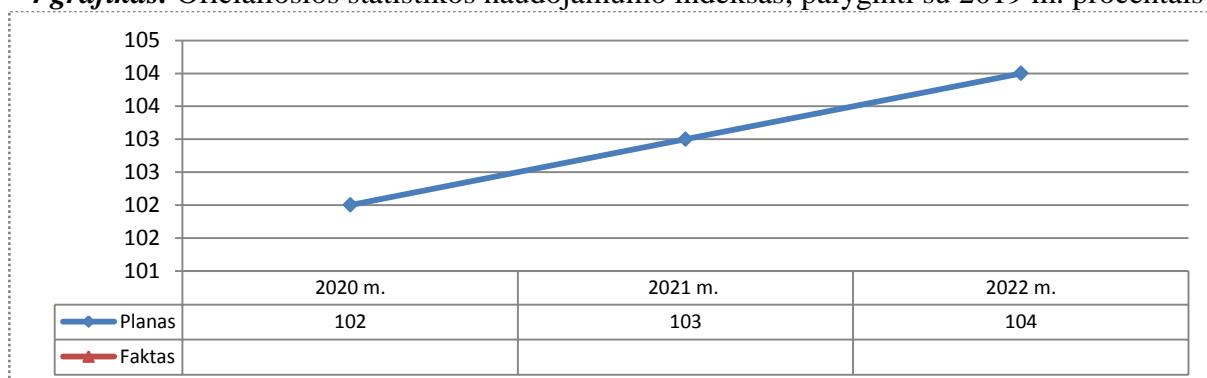
7.1. Vartotojų pasitenkinimo Lietuvos statistikos departamento teikiamomis paslaugomis lygiui (kriterijaus kodas – E-01-01) nustatyti bus atliekami pagrindinių vartotojų grupių nuomonių tyrimai, leisiantys išsiaiškinti, kaip strateginiu laikotarpiu vertinamos Lietuvos statistikos departamento teikiamos paslaugos ir produktai, jų kokybė ir prieinamumas. Šio kriterijaus reikšmės pateiktos 3 grafike.

**3 grafikas.** Vartotojų pasitenkinimo Lietuvos statistikos departamento teikiamomis paslaugomis lygis, procentais



7.2. Oficialiosios statistikos naudojamumo indeksas (kriterijaus kodas – E-01-02) – naujas, nuo 2020 m. pradedamas stebėti efekto vertinimo kriterijus, kuris apims citavimo atvejų žiniasklaidoje ir soc. tinkluose, soc. tinklų sekėjų, Rodiklių duomenų bazės lankomumo, Oficialiosios statistikos portalo puslapių peržiūros, taip pat gautų individualių vartotojų užklausų skaičių pokyčius. Šio kriterijaus reikšmės pateiktos 4 grafike.

**4 grafikas.** Oficialiosios statistikos naudojamumo indeksas, palyginti su 2019 m. procentais



**STRATEGINIŲ TIKSLŲ ĮGYVENDINANTI PROGRAMA****Oficialiosios statistikos tvarkymas (kodas – 01-01)**

8. Oficialiosios statistikos tvarkymas – tęstinė ir ilgalaikė Lietuvos statistikos departamento programa, finansuojama iš valstybės biudžeto ir Lietuvos statistikos departamento pajamų įmokų. Programos tikslas – aprūpinti visuomenę aktualia ir kokybiška statistine informacija, nedidinant statistinės atskaitomybės naštos respondentams.

9. Siekdamas programos tikslo, Lietuvos statistikos departamentas strateginiu laikotarpiu rengs objektyvią ir kokybišką bei vartotojų poreikius atitinkančią statistinę informaciją, taip pat teiks elektronines statistinių duomenų surinkimo ir statistinės informacijos sklaidos paslaugas, aktyviai dalyvaus Europos statistikos sistemos ir tarptautinių organizacijų veikloje.

10. Lietuvos statistikos departamento rengiama statistinė informacija bus naudojama Lietuvos Respublikos Vyriausybės programos įgyvendinimo plano, patvirtinto Lietuvos Respublikos Vyriausybės 2017 m. kovo 13 d. nutarimu Nr. 167 „Dėl Lietuvos Respublikos Vyriausybės programos įgyvendinimo plano patvirtinimo“, Valstybės pažangos strategijos „Lietuvos pažangos strategija „Lietuva 2030“, patvirtintos Lietuvos Respublikos Seimo 2012 m. gegužės 15 d. nutarimu Nr. XI-2015 „Dėl Valstybės pažangos strategijos „Lietuvos pažangos strategija „Lietuva 2030“ patvirtinimo“, 2014–2020 metų nacionalinės pažangos programos, patvirtintos Lietuvos Respublikos Vyriausybės 2012 m. lapkričio 28 d. nutarimu Nr. 1482 „Dėl 2014–2020 metų nacionalinės pažangos programos patvirtinimo“, Lietuvos migracijos politikos gairių, patvirtintų Lietuvos Respublikos Vyriausybės 2014 m. sausio 22 d. nutarimu Nr. 79 „Dėl Lietuvos migracijos politikos gairių patvirtinimo“, Demografijos, migracijos ir integracijos politikos 2018–2030 metų strategijos, patvirtintos Lietuvos Respublikos Seimo 2018 m. rugsėjo 20 d. nutarimu Nr. XIII-1484 „Dėl demografijos, migracijos ir integracijos politikos 2018–2030 metų strategijos patvirtinimo“ ir kitų Europos Sąjungos (toliau – ES) ir šalių strateginių dokumentų įgyvendinimui stebėti.

11. Lietuvos statistikos departamentas, vykdydamas jam pavestas funkcijas, prisidės įgyvendinant Lietuvos Respublikos narkotikų, tabako ir alkoholio prevencijos tarpinstitucinį veiklos planą, patvirtintą Lietuvos Respublikos Vyriausybės 2015 m. vasario 25 d. nutarimu Nr. 217 „Dėl Lietuvos Respublikos narkotikų, tabako ir alkoholio prevencijos tarpinstitucinio veiklos plano patvirtinimo“, Nacionalinės neįgaliųjų socialinės integracijos 2013–2020 metų programos įgyvendinimo 2020 metų veiksmų planą, patvirtintą Lietuvos Respublikos socialinės apsaugos ir darbo ministro 2019 m. rugpjūčio 2 d. įsakymu Nr. A1-446 „Dėl Nacionalinės neįgaliųjų socialinės integracijos 2013–2020 metų programos įgyvendinimo 2020 metų veiksmų plano patvirtinimo“, 2011–2020 metų valstybinės sporto plėtros strategijos įgyvendinimo tarpinstitucinį veiklos planą, patvirtintą Lietuvos Vyriausybės 2014 m. vasario 5 d. nutarimu Nr. 112 „Dėl 2011–2020 metų valstybinės sporto plėtros strategijos įgyvendinimo tarpinstitucinio veiklos plano patvirtinimo“, 2014–2020 metų nacionalinės pažangos programos horizontaliojo prioriteto „Kultūra“ tarpinstitucinį veiklos planą, patvirtintą Lietuvos Respublikos Vyriausybės 2014 m. kovo 19 d. nutarimu Nr. 269 „Dėl 2014–2020 metų nacionalinės pažangos programos horizontaliojo prioriteto „Kultūra“ tarpinstitucinio veiklos plano patvirtinimo“, Valstybinės moterų ir vyrų lygių galimybių 2015–2021 metų programos įgyvendinimo veiksmų planą 2018–2021 metams, patvirtintą Lietuvos Respublikos socialinės apsaugos ir darbo ministro 2018 m. birželio 27 d. įsakymu Nr. A1-331 „Dėl Valstybinės moterų ir vyrų lygių galimybių 2015–2021 metų programos įgyvendinimo veiksmų plano 2018–2021 metams patvirtinimo“.

12. Strateginiu laikotarpiu Lietuvos statistikos departamentas atliks Lietuvos Respublikos 2020 m. žemės ūkio surašymą (toliau – žemės ūkio surašymas) ir Lietuvos Respublikos 2021 metų gyventojų ir būstų visuotinį surašymą (toliau – gyventojų ir būstų surašymas):

12.1. 2020 m. bus atlikta žemės ūkio valdų (ūkių) apklausa ir surinkti statistiniai duomenys,

reikalingi nustatyti žemės ūkio valdų (ūkių) skaičių, jų pasiskirstymą pagal dydį, rengti statistinę informaciją apie žemės ūkio valdų (ūkių) struktūrą ir specializaciją, darbuotojų skaičių, naudojamos žemės plotą, laikomų ūkinių gyvūnų skaičių ir kita. 2021 m. visuomenei bus pateikti išankstiniai žemės ūkio surašymo rezultatai;

12.2. 2020 m. bus tęsiami parengiamieji gyventojų ir būstų surašymo darbai: analizuojami bandomojo gyventojų ir būstų surašymo duomenys, tobulinamas Integruotos statistikos informacinės sistemos Surašymų duomenų posistemis ir parengta surašymo metodika. 2022 m. visuomenei bus pateikti išankstiniai gyventojų ir būstų surašymo rezultatai.

13. Lietuvos statistikos departamentas strateginiu laikotarpiu rengs ir skelbs darnaus vystymosi statistinius rodiklius, reikalingus stebėti Jungtinių Tautų Darnaus vystymosi darbotvarkės iki 2030 m. įgyvendinimą.

14. Lietuvos statistikos departamentas strateginiu laikotarpiu kasmet atliks apie 250 statistinių tyrimų, numatytų kiekvienų metų Oficialiosios statistikos programos I dalyje:

14.1. Šalies demografinės ir socialinės raidos tendencijoms atspindėti strateginiu laikotarpiu bus rengiama statistinė informacija apie gyventojų demografinius ir migracijos procesus, situaciją darbo rinkoje ir gyvenimo lygio pokyčius, socialinę apsaugą, švietimą, kultūrą, sportą, visuomenės sveikatą ir jos priežiūrą, saugą darbe ir nusikalstamumą:

14.1.1. Plečiant demografinius ir socialinius pokyčius atspindinčią statistiką, bus pradėti rengti statistiniai rodikliai apie Lietuvos gyventojų apykaitinės migracijos srautus, žmonių su negalia išsilavinimą ir užimtumą, jų gyvenimo sąlygas bei gyventojus pagal savęs priskyrimą religinei bendruomenei.

14.1.2. 2020 m. bus paskelbta darbo užmokesčio struktūros statistinio tyrimo, vykdomo kas 4 metai, statistinė informacija apie darbuotojų darbo užmokestį pagal išsilavinimą, profesiją, amžių ir lytį.

14.1.3. 2021 m. bus atliktas darbo sąnaudų statistinis tyrimas, vykdomas kas 4 metai, rezultatai bus paskelbti 2022 m.

14.1.4. 2021 m. bus atliktas smurto lyties pagrindu gyventojų statistinis tyrimas, kurio tikslas – parengti statistinę informaciją apie gyventojus, patyrusius smurtą. Statistinio tyrimo rezultatai bus paskelbti 2022 m.

14.1.5. 2021 m. bus atliktas dirbančių asmenų profesinės kvalifikacijos tobulinimo statistinis tyrimas, kurio tikslas – parengti statistinę informaciją apie įmonių, įstaigų ir organizacijų darbuotojams teikiamą tęstinį profesinį mokymąsi. Statistinio tyrimo rezultatai bus paskelbti 2022 m.

14.1.6. 2022 m. bus atliktas, kas 6 metai vykdomas, suaugusių asmenų švietimo statistinis tyrimas, kurio tikslas – parengti statistinę informaciją apie suaugusių asmenų dalyvavimą formaliajame, neformaliajame švietime ir savišvietoje.

14.2. Šalies ūkio raidai stebėti, vertinti ir analizuoti strateginiu laikotarpiu bus rengiama makroekonomikos statistinė informacija, kuri apims metines ir ketvirtines ekonomines sąskaitas, finansinių sąskaitų, valdžios sektoriaus finansų, nuosavų išteklių, kainų ir jų indeksų, tarptautinės prekybos ir tiesioginių užsienio investicijų statistinius rodiklius:

14.2.1. Siekiant baigti 2019 m. pradėtą pagrindinę nacionalinių sąskaitų rodiklių reviziją, 2020 m. bus atlikta 1995–2009 m. nacionalinių sąskaitų rodiklių laiko eilučių revizija.

14.2.2. Plečiant ūkio subjektams suteiktų paslaugų kainų indeksų sistemą, 2022 m. bus paskelbti 7-ųjų naujų ekonominės veiklos rūšių ūkio subjektams suteiktų paslaugų kainų indeksai ir pokyčiai.

14.2.3. 2022 m. bus išplėtos Vartotojų kainų indeksų (VKI) sudarymo sistemos funkcinės galimybės, pritaikant ją automatizuotam kainų iš internetinių duomenų šaltinių rinkimui bei atlikta studija dėl galimybės naudoti elektroninius sandorių įrašus VKI sudaryti.

14.3. Šalies verslo tendencijoms vertinti strateginiu laikotarpiu bus rengiama statistinė informacija apie trumpalaikius ir struktūrinius verslo pokyčius, pagrindines verslo plėtros kryptis ir tendencijas, pramonės gaminių gamybos apimtį, kuro ir energijos gamybą, suvartojimą ir atsargas, pramonės, prekybos, statybos, transporto, nefinansinių ir finansinių paslaugų įmonių veiklą, įmonių

demografiją, turizmo sektorių:

14.3.1. Plečiant su užsieniu susijusių įmonių statistiką, 2022 m. bus paskelbti detalesni statistiniai rodikliai apie Lietuvos kontroliuojamas įmones užsienyje.

14.3.2. Profiliuojant įmonių grupes, bus parengtos bei tobulinamos profiliavimo ir įmonių duomenų konsolidavimo metodikos, o 2022 m. statistinis ūkio subjektų registras bus papildytas statistiniu vienetu, atitinkančiu ES nustatytą įmonės apibrėžtį, kurio pagrindu bus rengiama verslo statistika.

14.3.3. Siekiant rengti detalią statistinę informaciją apie galutinį energijos suvartojimą pagal sektorius, 2022 m. bus paskelbti galutinio energijos suvartojimo pramonės sektoriuje statistiniai rodikliai bei išanalizuotos galimybės parengti detalią kitų sektorių statistinę informaciją apie galutinį energijos suvartojimą.

14.4. Šalies žemės ūkio ir aplinkosaugos pokyčiams stebėti strateginiu laikotarpiu bus rengiama statistinė informacija apie žemės ūkio augalų pasėlius, derlių ir derlingumą, gyvulių ir paukščių skaičių, augalininkystės ir gyvulininkystės produktų natūrinius balansus, agrarinę aplinką, aplinkos palydovines sąskaitas:

14.4.1. Įgyvendinant reglamento dėl žemės ūkio sąnaudų ir produkcijos, rengiamo pagal Europos žemės ūkio statistikos strategijos 2020 principus, reikalavimus, 2021 m. bus parengti 2019 m. galutiniai ir 2020 m. išankstiniai dirvožemio maistingųjų medžiagų balansai.

14.4.2. 2021 m. bus atliktas, vykdomas kas 2 metai, žemės ūkio, miškininkystės ir žuvininkystės atliekų susidarymo ir tvarkymo statistinis tyrimas, kurio tikslas – parengti ir paskelbti statistinę informaciją apie atliekų susidarymą ir tvarkymą pagal atliekų rūšis žemės ūkio, miškininkystės ir žuvininkystės veiklos rūšyse.

14.4.3. 2022 m. bus atliktas mineralinių trąšų panaudojimo žemės ūkyje statistinis tyrimas, kurio tikslas – nustatyti mineralinių trąšų panaudojimą žemės ūkyje pagal veikliąsias medžiagas. Statistinio tyrimo metu bus apklausiami atrinkti ūkininkų ir šeimos ūkiai bei žemės ūkio bendrovės ir įmonės.

14.5. Strateginiu laikotarpiu bus rengiama statistinė informacija, susijusi su aplinkos, mokslo, technologijų ir inovacijų bei informacinės visuomenės sritimis:

14.5.1. Bus analizuojamos inovacijų statistikos plėtros galimybės, atsižvelgiant į nacionalinius šios statistikos poreikius ir naujo OSLO vadovo rekomendacijas. OSLO vadovas – rekomendacinis dokumentas, skirtas inovacijų statistiniams duomenims parengti. Naujais Oslo vadovo statistiniais rodikliais inovacijų statistika bus papildyta 2022 m.

14.5.2. Atsižvelgiant į *Frascati* vadovo rekomendacijas, bus plėtojama mokslo ir eksperimentinės plėtros statistika. *Frascati* vadovas – standartas, naudojamas renkant tarptautiniu mastu palyginamus statistinius duomenis apie moksliniams tyrimams ir eksperimentinei plėtrai skiriamus finansinius ir žmogiškuosius išteklius bei teikiant jų rinkimo rekomendacijas. Atnaujinta mokslo tiriamosios ir eksperimentinės veiklos statistika bus paskelbta 2022 m.

14.5.3. 2020 ir 2022 m. bus atlikti, kas 2 metai vykdomi, informacinių technologijų naudojimo valstybės ir savivaldybių valdymo įstaigose, o 2021 m. – įmonių inovacinės veiklos statistiniai tyrimai.

14.5.4. Siekiant plėsti skaitmeninės ekonomikos statistiką, bus pradėti rengti nauji statistiniai rodikliai, susiję su elektronine prekyba, procesų automatizavimu, robotizacija bei dirbtinio intelekto panaudojimu.

15. Lietuvos statistikos departamentas, tenkindamas statistinės informacijos vartotojų poreikius, 2022 m. sudarys galimybes jiems gauti 10 statistinių tyrimų viešo naudojimo rinkmenas su statistinio stebėjimo vienetų duomenimis.

16. Plėsdamas naujų duomenų šaltinių ir didžiųjų duomenų panaudojimo galimybes, Lietuvos statistikos departamentas analizuos naujus duomenų šaltinius ir jų pritaikymo galimybes statistikai rengti. Strateginiu laikotarpiu plėtojant eksperimentinę statistiką bus parengta eksperimentinė laisvų darbo vietų statistika naudojant iš interneto nuskaitytus duomenis, parengti skurdo rizikos rodikliai pagal amžiaus grupes, taip pat užimtumo statistinių rodiklių (t+30) išankstiniai įverčiai.

17. Atsižvelgdamas į atnaujintą Statistinį Europos Bendrijos ekonominės veiklos rūšių

klasifikatorių (NACE 2 red.), patvirtintą Europos Parlamento ir Tarybos 2006 m. gruodžio 20 d. reglamentu Nr. 1893/2006 (PDF), nustatančiu statistinių ekonominės veiklos rūšių klasifikatorių NACE 2 red. ir iš dalies keičiančiu Tarybos reglamentą (EEB) Nr. 3037/90 bei tam tikrus EB reglamentas dėl konkrečių statistikos sričių, Lietuvos statistikos departamentas atnaujins ekonominės veiklos rūšių klasifikatoriaus (EVRK 2 red.), patvirtinto Statistikos departamento prie Lietuvos Respublikos Vyriausybės generalinio direktoriaus 2007 m. spalio 31 d. įsakymu Nr. 226 „Dėl ekonominės veiklos rūšių klasifikatoriaus patvirtinimo“, nacionalinę versiją, remiantis nauja ekonominės veiklos rūšių klasifikatoriaus redakcija, perkoduos ūkio subjektus Statistiniame ūkio subjektų registre, pagal naujas ekonominės veiklos rūšis perskaičiuos statistinių rodiklių laiko eilutes.

18. Koordinuodamas šalies oficialiąją statistiką, Lietuvos statistikos departamentas 2020–2022 m. laikotarpiu stiprins šalies oficialiosios statistikos metodologinį pagrįstumą, plės oficialiosios statistikos sklaidą Oficialiosios statistikos portale, organizuos patirties pasidalijimo seminarus kitoms oficialiąją statistiką tvarkančioms įstaigoms.

19. Siekdamas populiarinti oficialiąją statistiką ir ugdyti statistinės informacijos vartotojus, 2020–2022 m. Lietuvos statistikos departamentas parengs ir pradės įgyvendinti naują sklaidos ir komunikacijos strategiją, organizuos statistinės informacijos vartotojų mokymus bei Oficialiosios statistikos portalo naudojamumo testavimo sesijas su pagrindinėmis vartotojų grupėmis, parengs paslaugų rinkinius, populiariausių informacinių pranešimų ir taikomų statistinių metodikų infografikus, organizuos kūrybines dirbtuves humanitarinių ir kūrybinių studijų studentams bei užtikrins 24/7 komunikaciją socialiniuose tinkluose.

20. Strateginiu laikotarpiu Lietuvos statistikos departamentas vykdys investicinį projektą „Integruotos statistikos informacinės sistemos modernizavimas“, kurio tikslas – užtikrinti efektyvų ir standartizuotą statistinės informacijos rengimo proceso ir duomenų valdymą bei didinti statistinės informacijos kokybę.

21. Lietuvos statistikos departamentas 2020–2022 m. papildomai teiks šias paslaugas: konfidencialių statistinių duomenų teikimas mokslo tikslais bei ekspertinė pagalba kitų šalių statistikos tarnyboms. Gautas įplaukas bus naudojamos Lietuvos statistikos departamento einamosioms išlaidoms apmokėti.

22. Programos vykdytojas – Lietuvos statistikos departamentas.

23. Programos koordinatoriai:

23.1. Lietuvos statistikos departamento generalinė direktorė Jūratė Petrauskienė (tel. (8 5) 236 4800, el. p. [jurate.petrauskiene@stat.gov.lt](mailto:jurate.petrauskiene@stat.gov.lt));

23.2. Lietuvos statistikos departamento generalinio direktoriaus pirmoji pavaduotoja Daiva Jurelevičienė (tel. (8 5) 236 4821, el. p. [daiva.jureleviciene@stat.gov.lt](mailto:daiva.jureleviciene@stat.gov.lt));

23.3. Lietuvos statistikos departamento generalinio direktoriaus pavaduotoja Dalia Ambrozaitienė (tel. (8 5) 236 4815, el. p. [dalia.ambrozaitiene@stat.gov.lt](mailto:dalia.ambrozaitiene@stat.gov.lt));

23.4. Lietuvos statistikos departamento generalinio direktoriaus pavaduotojas Raimondas Rimša (tel. (8 5) 236 4929, el. p. [raimondas.rimsa@stat.gov.lt](mailto:raimondas.rimsa@stat.gov.lt)).

24. Programa buvo vertinta 2019 m., atlikus programos vidaus auditą.

25. Asignavimai, numatyti programos tikslams, uždaviniams ir priemonėms 2020–2022 m., pateikti 2 lentelėje.

26. Programos tikslų ir uždavinių pasiekimo vertinimo kriterijai pateikti 3 lentelėje.

2 lentelė. 2020–2022 metų programos tikslai, uždaviniai, priemonės ir asignavimai (tūkst. eurų)

Tikslo, uždavinio, priemonės kodas	Tikslo, uždavinio, priemonės pavadinimas	Numatomi 2019 metų asignavimai				Numatomi 2020 metų asignavimai				Numatomi 2021 metų asignavimai				Numatomi 2022 metų asignavimai				Tarpinsti- tucinio veiklos plano kodas	Vyriausybės programos įgyvendinimo plano elemento kodas
		Iš viso	Iš jų			Iš viso	Iš jų			Iš viso	Iš jų			Iš viso	Iš jų				
			Išlaidoms		Turtui įsigyti		Išlaidoms		Turtui įsigyti		Išlaidoms		Turtui įsigyti		Išlaidoms		Turtui įsigyti		
			Iš viso	Iš jų darbo užmokesčiui			Iš viso	Iš jų darbo užmokesčiui			Iš viso	Iš jų darbo užmokesčiui			Iš viso	Iš jų darbo užmokesčiui			
01	<b>Programos tikslas:</b> Aprūpinti visuomenę aktualia ir kokybiška statistine informacija, nedidinant statistinės atskaitomybės naštos respondentams	9310,0	8600,0	7204,0	710,0	9910,0	9139,0	7490,0	771,0	9515,0	8855,0	7446,0	660,0	9315,0	8655,0	7446,0	660,0		
01-01	<b>Uždavinys:</b> Atlikti surašymus	161,8	161,8	159,5	0,0	504,6	504,6	178,0	0,0	183,7	183,7	179,3	0,0	183,7	183,7	179,3	0,0		
01-01-01	<b>Priemonė:</b> Atlikti Lietuvos Respublikos gyventojų ir būstų visuotinį surašymą, rengti ir teikti vartotojams visuotinio gyventojų ir būstų surašymo statistinę informaciją	84,7	84,7	83,5	0,0	100,0	100,0	98,6	0,0	100,6	100,6	99,3	0,0	100,6	100,6	99,3	0,0		
01-01-02	<b>Priemonė:</b> Atlikti Lietuvos Respublikos žemės ūkio surašymą, rengti ir teikti vartotojams žemės ūkio surašymo statistinę informaciją	77,1	77,1	76,0	0,0	404,6	404,6	79,4	0,0	83,1	83,1	80,0	0,0	83,1	83,1	80,0	0,0		
01-02	<b>Uždavinys:</b> Atlikti statistinius tyrimus, rengti statistinę informaciją	6138,8	6138,8	5762,4	0,0	6182,5	6084,5	5709,6	98,0	6291,8	6291,8	5721,9	0,0	6091,8	6091,8	5721,9	0,0		
01-02-01	<b>Priemonė:</b> Rengti demografinę ir socialinę statistiką	1367,3	1367,3	1330,4	0,0	1638,1	1540,1	1456,0	98,0	1719,5	1719,5	1436,8	0,0	1525,8	1525,8	1443,0	0,0		



Tikslo, uždavinio, priemonės kodas	Tikslo, uždavinio, priemonės pavadinimas	Numatomi 2019 metų asignavimai				Numatomi 2020 metų asignavimai				Numatomi 2021 metų asignavimai				Numatomi 2022 metų asignavimai				Tarpinstitucinio veiklos plano kodas	Vyriausybės programos įgyvendinimo plano elemento kodas
		Iš viso	Iš jų			Iš viso	Iš jų			Iš viso	Iš jų			Iš viso	Iš jų				
			Išlaidoms		Turtui įsigyti		Išlaidoms		Turtui įsigyti		Išlaidoms		Turtui įsigyti		Išlaidoms		Turtui įsigyti		
			Iš viso	Iš jų darbo užmokesčiui			Iš viso	Iš jų darbo užmokesčiui			Iš viso	Iš jų darbo užmokesčiui			Iš viso	Iš jų darbo užmokesčiui			
01-02-02	<b>Priemonė:</b> Rengti ir skelbti oficialiosios statistikos portale osp.stat.gov.lt statistinę informaciją apie alkoholinių gėrimų ir tabako gaminių (išskyrus nelegalius) gamybą, importą, eksportą, pardavimą, mažmenines kainas ir jų pokyčius, įsigijimo išlaidas, vartojimą, jo padarinius	3,0	3,0	3,0	0,0	3,0	3,0	3,0	0,0	3,0	3,0	3,0	0,0	3,0	3,0	3,0	0,0	TVP-31 (2020)	
01-02-03	<b>Priemonė:</b> Rengti sporto palydovines sąskaitas	14,4	14,4	14,2	0,0	7,4	7,4	7,3	0,0	7,4	7,4	7,3	0,0	7,4	7,4	7,3	0,0	TVP-15 (2020)	
01-02-04	<b>Priemonė:</b> Rengti kultūros palydovines sąskaitas	13,0	13,0	12,9	0,0	6,3	6,3	6,2	0,0	6,3	6,3	6,2	0,0	0,0	0,0	0,0	0,0	TVP-22 (2020)	
01-02-05	<b>Priemonė:</b> Rengti makroekonomikos statistiką	1432,2	1432,2	1378,4	0,0	1555,4	1555,4	1464,7	0,0	1565,0	1565,0	1475,6	0,0	1565,0	1565,0	1475,6	0,0		
01-02-06	<b>Priemonė:</b> Rengti verslo statistiką	2207,8	2207,8	2105,4	0,0	2363,3	2363,3	2223,7	0,0	2377,8	2377,8	2240,2	0,0	2377,8	2377,8	2240,2	0,0		
01-02-07	<b>Priemonė:</b> Rengti žemės ūkio, miškininkystės, žuvininkystės ir aplinkosaugos statistiką	324,7	324,7	242,5	0,0	321,2	321,2	277,2	0,0	323,2	323,2	279,3	0,0	323,2	323,2	279,3	0,0		
01-02-08	<b>Priemonė:</b> Rengti mokslo, inovacijų, informacinės visuomenės statistiką	268,0	268,0	264,1	0,0	287,8	287,8	271,5	0,0	289,6	289,6	273,5	0,0	289,6	289,6	273,5	0,0		
01-02-09	<b>Priemonė:</b> Organizuoti statistinės informacijos skelbimą ir teikimą vartotojui	508,4	508,4	411,5	0,0									0,0					

Tikslo, uždavinio, priemonės kodas	Tikslo, uždavinio, priemonės pavadinimas	Numatomi 2019 metų asignavimai				Numatomi 2020 metų asignavimai				Numatomi 2021 metų asignavimai				Numatomi 2022 metų asignavimai				Tarpinsticinio veiklos plano kodas	Vyriausybės programos įgyvendinimo plano elemento kodas
		Iš viso	Iš jų			Iš viso	Iš jų			Iš viso	Iš jų			Iš viso	Iš jų				
			Išlaidoms		Turtui įsigyti		Išlaidoms		Turtui įsigyti		Išlaidoms		Turtui įsigyti		Išlaidoms		Turtui įsigyti		
			Iš viso	Iš jų darbo užmokesčiui			Iš viso	Iš jų darbo užmokesčiui			Iš viso	Iš jų darbo užmokesčiui			Iš viso	Iš jų darbo užmokesčiui			
01-03	<b>Uždavinys:</b> Tobulinti statistinių duomenų rinkimą, apdorojimą ir sklaidą, sudaryti sąlygas efektyviai vykdyti Lietuvos statistikos departamentui priskirtas funkcijas	3009,4	2299,4	1282,1	710,0	3222,9	2549,9	1602,4	673,0	3039,5	2379,5	1544,8	660,0	3039,5	2379,5	1544,8	660,0		
01-03-01	<b>Priemonė:</b> Plėtoti informacines technologijas, modernizuoti statistinių duomenų rinkimą, apdorojimą ir sklaidą	1379,3	669,3	405,8	710,0	1653,7	980,7	618,9	673,0	1626,7	966,7	623,5	660,0	1626,7	966,7	623,5	660,0		
01-03-02	<b>Priemonė:</b> Organizuoti Lietuvos statistikos departamento veiklą, užtikrinti jos stebėseną ir gerinimą, teikti paslaugas pagal sutartis	1610,1	1610,1	876,3	0,0	1569,2	1569,2	983,5	0,0	1412,8	1412,8	921,3	0,0	1412,8	1412,8	921,3	0,0		
01-03-03	<b>Priemonė:</b> Teikti paslaugas pagal sutartis	20,0	20,0	0,0	0,0														
	1. Iš viso Lietuvos Respublikos valstybės biudžetas	<b>9310,0</b>	<b>8600,0</b>	<b>7204,0</b>	<b>710,0</b>	<b>9910,0</b>	<b>9139,0</b>	<b>7490,0</b>	<b>771,0</b>	<b>9515,0</b>	<b>8855,0</b>	<b>7446,0</b>	<b>660,0</b>	<b>9315,0</b>	<b>8655,0</b>	<b>7446,0</b>	<b>660,0</b>		
	iš jo:																		
	1.1. bendrojo finansavimo lėšos	0,0	0,0	0,0	0,0	0,0	0,0	0,0	0,0	0,0	0,0	0,0	0,0	0,0	0,0	0,0	0,0		
	1.2. ES ir kitos tarptautinės finansinės paramos lėšos	0,0	0,0	0,0	0,0	0,0	0,0	0,0	0,0	0,0	0,0	0,0	0,0	0,0	0,0	0,0	0,0		
	1.3. tikslinės paskirties lėšos ir pajamų įmokos	20,0	20,0	0,0	0,0	10,0	10,0	0,0	0,0	10,0	10,0	0,0	0,0	10,0	10,0	0,0	0,0		
	2. Kiti šaltiniai (ES finansinė parama projektams įgyvendinti ir kitos teisėtai gautos lėšos)	0,0	0,0	0,0	0,0	0,0	0,0	0,0	0,0	0,0	0,0	0,0	0,0	0,0	0,0	0,0	0,0		
	Iš viso programai finansuoti (1+2)	<b>9310,0</b>	<b>8600,0</b>	<b>7204,0</b>	<b>710,0</b>	<b>9910,0</b>	<b>9139,0</b>	<b>7490,0</b>	<b>771,0</b>	<b>9515,0</b>	<b>8855,0</b>	<b>7446,0</b>	<b>660,0</b>	<b>9315,0</b>	<b>8655,0</b>	<b>7446,0</b>	<b>660,0</b>		

3 lentelė. Programos tikslai, uždaviniai, vertinimo kriterijai ir jų reikšmės

Vertinimo kriterijaus kodas	Tikslų, uždavinių, vertinimo kriterijų pavadinimai ir mato vienetai	Vertinimo kriterijų reikšmės				Susijęs strateginio planavimo dokumentas
		2019-aisiais	2020-aisiais	2021-aisiais	2022-aisiais	
1	2	3	4	5	6	7
	1 tikslas: 01. Aprūpinti visuomenę aktualia ir kokybiška statistine informacija, nedidinant statistinės atskaitomybės naštos respondentams					
R-01-01-01-01	Statistinės atskaitomybės našta respondentams (ūkio subjektams), vidutinės metinės vienos įmonės laiko statistiniams duomenims parengti ir statistinėms ataskaitoms pildyti sąnaudos (valandomis)	7,9	7,7	7,7	7,7	
R-01-01-01-02	Mėnesinės statistinės informacijos paskelbimo ataskaitiniam laikotarpiui pasibaigus vidutinė trukmė dienomis pagal Rodiklių duomenų bazę (dienomis)	25	23	21	21	
R-01-01-01-03	Ketvirtinės statistinės informacijos paskelbimo ataskaitiniam laikotarpiui pasibaigus vidutinė trukmė dienomis pagal Rodiklių duomenų bazę (dienomis)	59	58	57	56	
R-01-01-01-04	Metinės statistinės informacijos paskelbimo ataskaitiniam laikotarpiui pasibaigus vidutinė trukmė dienomis pagal Rodiklių duomenų bazę kalendorių (dienomis)	150	148	146	144	
	1 tikslo 1 uždavinys: 01-01. Atlikti surašymus					
P-01-01-01-01-01	Atliktas Lietuvos Respublikos 2021 m. gyventojų ir būstų visuotinis surašymas (vienetais)	–	–	1	–	
P-01-01-01-01-02	Atliktas Lietuvos Respublikos 2020 m. žemės ūkio surašymas (vienetais)	–	1	–	–	

Vertinimo kriterijaus kodas	Tikslų, uždavinių, vertinimo kriterijų pavadinimai ir mato vienetai	Vertinimo kriterijų reikšmės				Susijęs strateginio planavimo dokumentas
		2019-aisiais	2020-aisiais	2021-aisiais	2022-aisiais	
1	2	3	4	5	6	7
	1 tikslo 2 uždavinys: 01-02. Atlikti statistinius tyrimus, rengti statistinę informaciją					
P-01-01-01-02-01	Statistinių rodiklių, parengtų ir paskelbtų Oficialiosios statistikos portale (Rodiklių duomenų bazėje), reikšmių skaičiaus pokytis nuo metų pradžios (procentais)	14	14,5	15	15,5	
P-01-01-01-02-02	Oficialiosios statistikos portale paskelbtų Jungtinių Tautų Darbotvarkės iki 2030 m. darnaus vystymosi rodiklių naujų reikšmių skaičius	–	50	50	50	
P-01-01-01-02-03	Alkoholio ir tabako vartojimą ir padarinius atspindinčių statistinių rodiklių, parengtų ir paskelbtų Oficialiosios statistikos portale, skaičius einamaisiais metais, palyginti su baziniais 2019 m. (procentais)	–	7,1	7,1	7,1	TVP-31 (2020)
P-01-01-01-02-04	Parengtos kultūros palydovinės sąskaitos (rinkinys)	1	1	1	–	TVP-22 (2020)
	1 tikslo 3 uždavinys: 01-03. Tobulinti statistinių duomenų rinkimą, apdorojimą ir sklaidą, sudaryti sąlygas efektyviai vykdyti Lietuvos statistikos departamentui priskirtas funkcijas					
P-01-01-01-03-01	Respondentų (ūkio subjektų), teikiančių statistines ataskaitas elektronine forma, dalis (procentais)	90	92	93	94	
P-01-01-01-03-02	Užtikrintas nepertraukiamas viešųjų elektroninių paslaugų prieinamumas (procentais)	99,0	99,0	99,0	99,0	
P-01-01-01-03-03	Respondentų (gyventojų, namų ūkių), teikiančių statistines anketas elektronine forma, dalis (procentais)	8	9	10	11	



## IV SKYRIUS VALSTYBĖS INVESTICIJŲ PROJEKTAI

27. 2020–2022 metų investicijų projektai ir asignavimai nurodyti 4 lentelėje.

**4 lentelė.** 2020–2022 metų investicijų projektai ir asignavimai (tūkst. eurų)

Priemonės kodas	Asignavimų valdytojo, investicijų projekto pavadinimas	Įgyvendinimo terminai		Bendra vertė	Panaudota lėšų iki 2019 metų	Planuojama panaudoti 2019 metais	2020 metais					Kiti šaltiniai	2021 metais				Kiti šaltiniai	2022 metais			
		pradžia	pabaiga				LR valstybės biudžeto lėšų poreikis	tikslinės paskirties lėšos ir pajamų įmokos	ES ir kita tarptautinė finansinė parama	bendrojo finansavimo lėšos	LR valstybės biudžeto lėšų poreikis		tikslinės paskirties lėšos ir pajamų įmokos	ES ir kita tarptautinė finansinė parama	bendrojo finansavimo lėšos	LR valstybės biudžeto lėšų poreikis		tikslinės paskirties lėšos ir pajamų įmokos	ES ir kita tarptautinė finansinė parama	bendrojo finansavimo lėšos	Kiti šaltiniai
1	2	3	4	5	6	7	8	9	10	11	12	13	14	15	16	17	18	19	20	21	22
<b>Lietuvos statistikos departamentas</b>																					
01-01-01-03-01	Integruotos statistikos informacinės sistemos modernizavimas	2019	2023	2085,0	0,0	704,0	672,0	0,0	0,0	0,0	0,0	659,0	0,0	0,0	0,0	0,0	50,0	0,0	0,0	0,0	0,0
<b>Iš viso investicijų projektams</b>				2085,0	0,0	704,0	672,0	0,0	0,0	0,0	0,0	659,0	0,0	0,0	0,0	0,0	50,0	0,0	0,0	0,0	0,0

## V SKYRIUS ŽMOGIŠKIEJI IŠTEKLIAI IR VALDYMO IŠLAIDOS

28. Informacija apie žmogiškuosius išteklius, asignavimus jiems išlaikyti ir valdymo išlaidas pateikta 5 lentelėje.

**5 lentelė.** Informacija apie žmogiškuosius išteklius, asignavimus jiems išlaikyti ir valdymo išlaidas (tūkst. eurų)

Institucijos ar įstaigos pavadinimas	2019 metai				2020 metai				2021 metai				2022 metai			
	Pareigybių skaičius		Išlaidos darbo užmokesčiui	Valdymo išlaidos	Pareigybių skaičius		Išlaidos darbo užmokesčiui	Valdymo išlaidos	Pareigybių skaičius		Išlaidos darbo užmokesčiui	Valdymo išlaidos	Pareigybių skaičius		Išlaidos darbo užmokesčiui	Valdymo išlaidos
	iš viso	iš jų valstybės tarnautojai			iš viso	iš jų valstybės tarnautojai			iš viso	iš jų valstybės tarnautojai			iš viso	iš jų valstybės tarnautojai		
Lietuvos statistikos departamentas	566,00	264,00	7204,0	437,0	566,00	264,00	7490,0	437,0	566,00	264,00	7446,0	437,0	566,00	264,00	7446,0	437,0
Iš viso	566,00	276,00	7204,0	437,0	566,00	276,00	7490,0	437,0	566,00	276,00	7446,0	437,0	566,00	276,00	7446,0	437,0

**VI SKYRIUS**  
**VEIKLOS EFEKTYVUMO DIDINIMO KRYPTYS**

29. Informacija apie veiklos efektyvumo didinimo kryptis pateikiama 6 lentelėje.

**6 lentelė.** Veiklos efektyvumo didinimo kryptys

<b>Bendrosios veiklos sritis</b>	<b>Planuojami atlikti darbai</b>	<b>Laukiamas rezultatas</b>	<b>Įgyvendinimo terminas</b>
Žmogiškųjų išteklių valdymas	1. Reguliariai organizuoti idėjų generavimo seminarus dėl veiklos efektyvumo didinimo. 2. Reguliariai organizuoti vidaus mokymus, gerosios patirties pasidalijimo seminarus.	Kasmet ne mažiau kaip 40 darbuotojų dalyvauja įtraukties didinimo priemonėse.	2020-01-01– 2022-12-31