

PATVIRTINTA  
Lietuvos Respublikos finansų ministro  
2019 m. vasario 14 d. įsakymu Nr. 1K-49

**LIETUVOS STATISTIKOS DEPARTAMENTAS**  
**(KODAS 90008)**  
**2019–2021 METŲ STRATEGINIS VEIKLOS PLANAS**

**I SKYRIUS**  
**MISIJA**

1. Rengti ir skleisti oficialiąją statistiką, reikalingą sprendimams priimti ir informuoti visuomenę šaliai aktualiais klausimais.

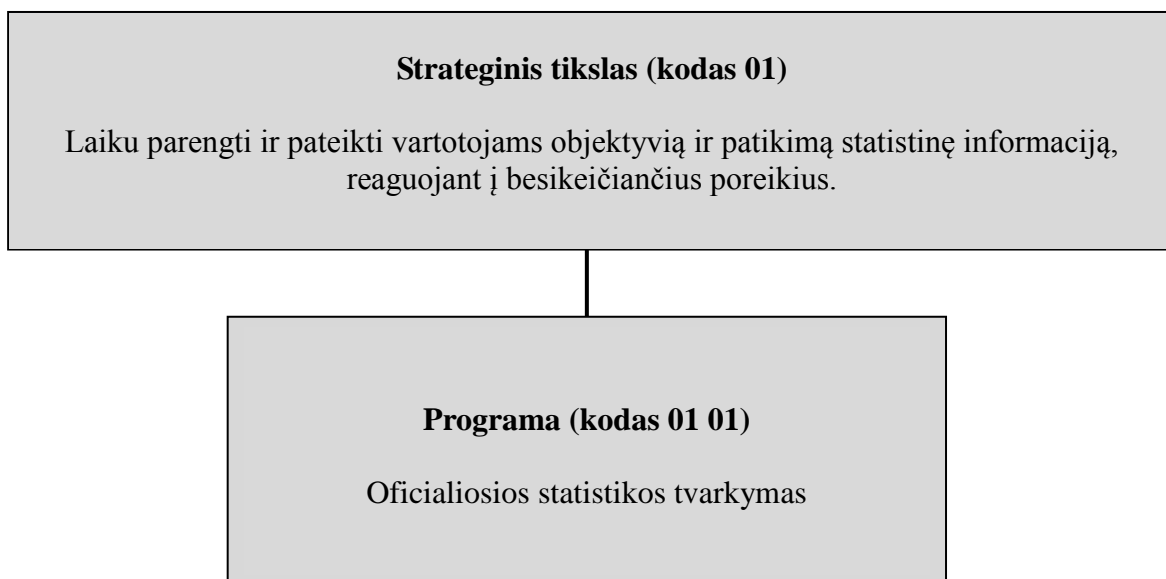
**II SKYRIUS**  
**VEIKLOS PRIORITETAI**

2. Veiklos prioritetai:
- 2.1. Didinti vartotojams teikiamos aktualios statistinės informacijos kiekį.
  - 2.2. Didinti statistinės informacijos rengimo efektyvumą.
  - 2.3. Pasirengti ir atlikti Lietuvos Respublikos 2021 metų visuotinį gyventojų ir būstų surašymą bei Lietuvos Respublikos 2020 m. visuotinį žemės ūkio surašymą.
  - 2.4. Plėsti Jungtinių Tautų Darnaus vystymosi darbotvarkės iki 2030 m. įgyvendinimui stebėti reikalingų statistinių rodiklių, skelbiamų Oficialiosios statistikos portale, skaičių.
  - 2.5. Stiprinti kitų oficialiąją statistiką tvarkančių įstaigų statistinės informacijos rengimo koordinavimą.

**III SKYRIUS**  
**STRATEGINIAI TIKSLAI IR PROGRAMOS**

3. Lietuvos statistikos departamentas, įgyvendindamas 2019–2021 m. strateginį tikslą, vykdys vieną programą. Lietuvos statistikos departamento strateginis tikslas, programa nurodyti grafike.

*1 grafikas.* 2019–2021 m. planuojamas strateginis tikslas ir jam įgyvendinti numatyta programa

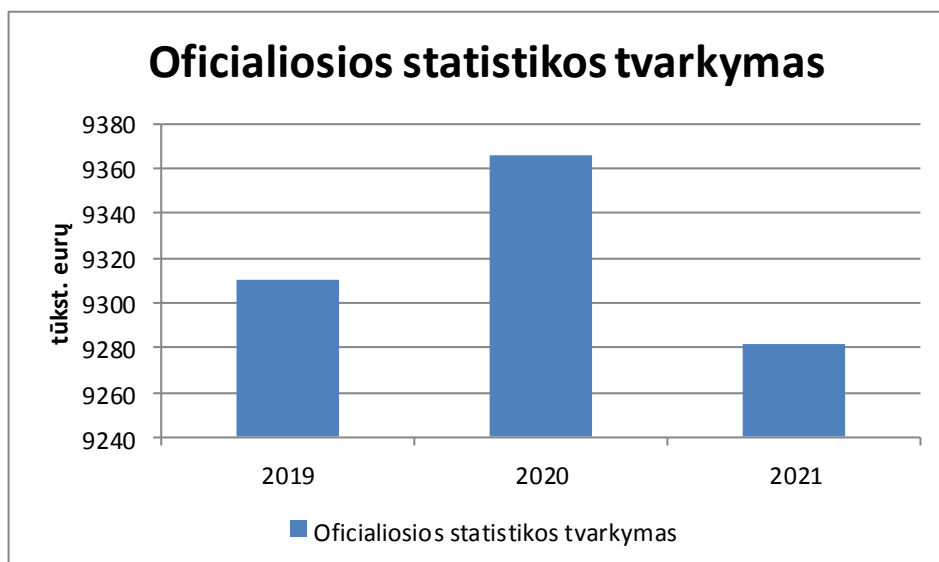


4. Oficialiosios statistikos programai įgyvendinti Lietuvos statistikos departamentui 2019 m. numatoma skirti 9310; 2020 m. – 9366; 2021 m. – 9282 tūkst. eurų. 2019–2021 metų Oficialiosios statistikos tvarkymo programos asignavimai pateikiami 1 lentelėje ir 2 grafike.

*1 lentelė.* 2019–2021 metų programos asignavimai (tūkst. eurų)

Programos pavadinimas	2019-ųjų metų asignavimai				Numatomi 2020-ųjų metų asignavimai				Numatomi 2021-ųjų metų asignavimai			
	iš viso	iš jų			iš viso	iš jų			iš viso	iš viso		
		išlaidoms		turtui įsigyti		išlaidoms		turtui įsigyti		išlaidoms		turtui įsigyti
		iš viso	iš jų darbo užmokesčiui			iš viso	iš jų darbo užmokesčiui			iš viso	iš jų darbo užmokesčiui	
01-01 Oficialiosios statistikos tvarkymas	9310,0	8600,0	7204,0	710,0	9366,0	8656,0	7259,0	710,0	9282,0	8602,0	7205,0	680,0
<b>Iš viso</b>	9310,0	8600,0	7204,0	710,0	9366,0	8656,0	7259,0	710,0	9282,0	8602,0	7205,0	680,0

*2 grafikas.* 2019–2021 metų programos asignavimai



**Strateginis tikslas: Laiku parengti ir pateikti vartotojams objektyvią ir patikimą statistinę informaciją, reaguojant į besikeičiančius poreikius, kodas (01)**

5. Strateginiam tikslui pasiekti bus vykdoma viena tęstinė programa – Oficialiosios statistikos tvarkymas. Strateginio tikslo įgyvendinimas bus vertinamas toliau nurodytais efekto vertinimo kriterijais.

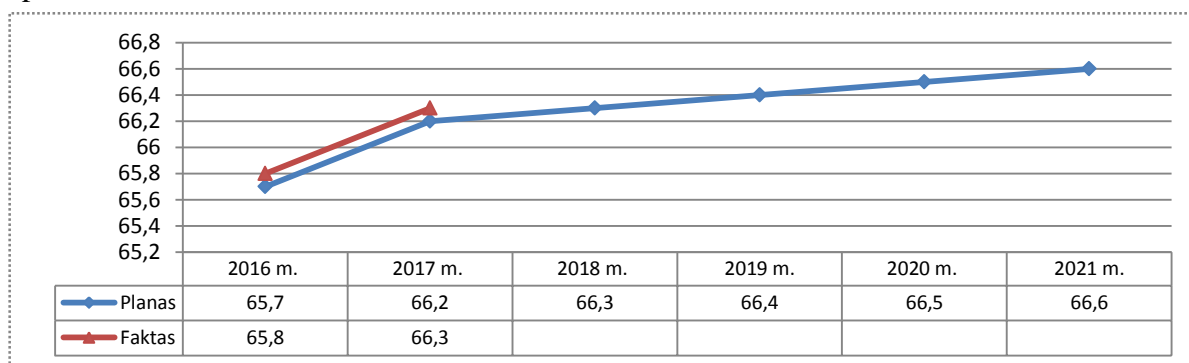
**EFEKTO VERTINIMO KRITERIJAI**

6. 2019–2021 m. Lietuvos statistikos departamentas stebės du numatytus efekto vertinimo kriterijus.

7. Vartotojų pasitenkinimo Lietuvos statistikos departamento teikiamomis paslaugomis lygiui (kriterijaus kodas E-01-01) nustatyti bus atliekami pagrindinių vartotojų grupių nuomonių tyrimai, leisiantys išsiaiškinti, kaip strateginiu laikotarpiu vertinamos Lietuvos statistikos departamento teikiamos paslaugos ir produktai, jų kokybė ir prieinamumas.

8. Vartotojų pasitenkinimo Lietuvos statistikos departamento teikiamomis paslaugomis lygis pavaizduotas 3 grafike.

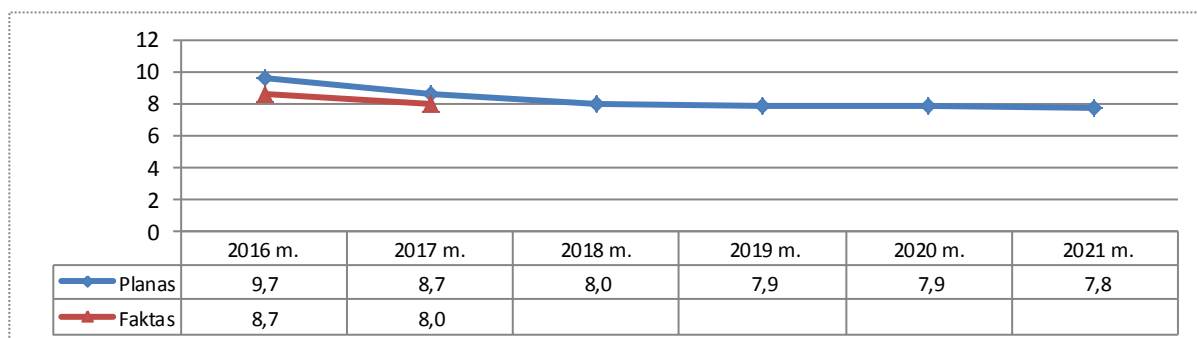
**3 grafikas.** Vartotojų pasitenkinimo Lietuvos statistikos departamento teikiamomis paslaugomis lygis, procentais



9. Statistinės atskaitomybės našta respondentams (ūkio subjektams) bus matuojama vidutinėmis metinėmis vienos įmonės laiko, skirto statistiniams duomenims parengti ir statistinėms ataskaitoms pildyti (kriterijaus kodas E-01-02), sąnaudomis. Strateginiu laikotarpiu vertinimo kriterijus atspindės statistinės atskaitomybės našta ir Lietuvos statistikos departamento atliekamų veiksmų jai mažinti efektyvumą.

10. Statistinės atskaitomybės našta respondentams (ūkio subjektams) pavaizduota 4 grafike.

**4 grafikas.** Statistinės atskaitomybės našta respondentams (ūkio subjektams), vidutinės metinės vienos įmonės laiko statistiniams duomenims parengti ir statistinėms ataskaitoms pildyti sąnaudos, valandomis



**STRATEGINĮ TIKSLĄ ĮGYVENDINANTI PROGRAMA****01-01 Oficialiosios statistikos tvarkymas**

11. Oficialiosios statistikos tvarkymas – tęstinė ir ilgalaikė Lietuvos statistikos departamento programa, finansuojama iš valstybės biudžeto ir Lietuvos statistikos departamento pajamų įmokų.

12. Oficialiosios statistikos tvarkymo programos tikslas – aprūpinti visuomenę kokybiška statistine informacija, gerinti teikiamų paslaugų kokybę.

13. 2018 m. atlikta Lietuvos statistikos departamento funkcijų analizė ir pateikti siūlymai dėl struktūrinių pertvarkymų. Vadovaujantis siūlymais ir siekiant efektyviau organizuoti įstaigos veiklą nuo 2018 m. lapkričio 15 d. įsigalioja nauja Lietuvos statistikos departamento administracijos struktūra. Taip pat 2019 m. numatyta atlikti Oficialiosios statistikos tvarkymo programos vertinimo vidaus auditą.

14. 2019 m. Lietuvos statistikos departamentas, įgyvendindamas programos tikslą, atliks 231 statistikos tyrimą, teiks elektronines statistinių duomenų surinkimo ir statistinės informacijos sklaidos paslaugas.

15. Lietuvos statistikos departamentas strateginiu laikotarpiu didelį dėmesį skirs Jungtinių Tautų Darnaus vystymosi darbotvarkės iki 2030 m. įgyvendinimui stebėti reikalingų statistinių rodiklių esamumui ir prieinamumui užtikrinti. Lietuvos statistikos departamento rengiama statistinė informacija bus naudojama Valstybės pažangos strategijos „Lietuvos pažangos strategija „Lietuva 2030“, patvirtintos Lietuvos Respublikos Seimo 2012 m. gegužės 15 d. nutarimu Nr. XI-2015 „Dėl Valstybės pažangos strategijos „Lietuvos pažangos strategija „Lietuva 2030“ patvirtinimo, 2014–2020 metų nacionalinės pažangos programos, patvirtintos Lietuvos Respublikos Vyriausybės 2012 m. lapkričio 28 d. nutarimu Nr. 1482 „Dėl 2014–2020 metų nacionalinės pažangos programos patvirtinimo“, 2010 m. kovo 3 d. Europos Komisijos komunikate „Europa 2020: pažangaus, tvaraus ir integracinio augimo strategija“ nustatytos strategijos „Europa 2020“, kitų ES ir šalies strateginių dokumentų įgyvendinimui stebėti.

16. Lietuvos statistikos departamentas, vykdydamas jam pavestas funkcijas, prisidės įgyvendinant Lietuvos Respublikos narkotikų, tabako ir alkoholio prevencijos tarpinstitucinį veiklos planą, patvirtintą Lietuvos Respublikos Vyriausybės 2015 m. vasario 25 d. nutarimu Nr. 217 „Dėl Lietuvos Respublikos narkotikų, tabako ir alkoholio prevencijos tarpinstitucinio veiklos plano patvirtinimo“, Nacionalinės neįgaliųjų socialinės integracijos 2013–2019 metų programos įgyvendinimo 2019 metų veiksmų planą, patvirtintą Lietuvos Respublikos socialinės apsaugos ir darbo ministro 2018 m. rugsėjo 27 d. įsakymu Nr. A1-521 „Dėl Nacionalinės neįgaliųjų socialinės integracijos 2013–2019 metų programos įgyvendinimo 2019 metų veiksmų plano patvirtinimo“, 2011–2020 metų valstybinės sporto plėtros strategijos įgyvendinimo tarpinstitucinį veiklos planą, patvirtintą Lietuvos Vyriausybės 2014 m. vasario 5 d. nutarimu Nr. 112 „Dėl 2011–2020 metų valstybinės sporto plėtros strategijos įgyvendinimo tarpinstitucinio veiklos plano patvirtinimo“, 2014–2020 metų nacionalinės pažangos programos horizontaliojo prioriteto „Kultūra“ tarpinstitucinį veiklos planą, patvirtintą Lietuvos Respublikos Vyriausybės 2014 m. kovo 19 d. nutarimu Nr. 269 „Dėl 2014–2020 metų nacionalinės pažangos programos horizontaliojo prioriteto „Kultūra“ tarpinstitucinio veiklos plano patvirtinimo“, Nacionalinės jaunimo politikos 2011–2019 metų plėtros programos įgyvendinimo 2017–2019 metų veiksmų planą, patvirtintą Lietuvos Respublikos socialinės apsaugos ir darbo ministro 2017 m. balandžio 13 d. nutarimu Nr. A1-181 „Dėl Nacionalinės jaunimo politikos 2011–2019 metų plėtros programos įgyvendinimo 2017–2019 metų veiksmų plano patvirtinimo“, Valstybinės moterų ir vyrų lygių galimybių 2015–2021 metų programos įgyvendinimo veiksmų planą 2018–2021 metams, patvirtintą Lietuvos Respublikos socialinės apsaugos ir darbo ministro 2018 m. birželio 27 d. įsakymu Nr. A1-331 „Dėl Valstybinės moterų ir vyrų lygių galimybių 2015–2021 metų programos įgyvendinimo veiksmų plano 2018–2021 metams patvirtinimo“.

17. Įgyvendindamas programą Lietuvos statistikos departamentas rengs ir skelbs gyventojų ir socialinės, verslo, žemės ūkio ir makroekonomikos statistinę informaciją pagal Sostinės bei Vidurio ir vakarų Lietuvos regionus, nustatytus Lietuvos Respublikos Vyriausybės 2016 m. sausio 6 d. nutarimu

Nr. 5 „Dėl Sostinės regiono ir Vidurio ir vakarų Lietuvos regiono sudarymo“. Taip pat pagal Sostinės bei Vidurio ir vakarų Lietuvos regionus ir ES teisės aktų reikalavimus Europos Sąjungos statistikos tarnybai bus perduotos atitinkamų statistikos sričių laiko eilutės.

18. Koordinuodamas šalies oficialiąją statistiką, Lietuvos statistikos departamentas stiprins šalies oficialiosios statistikos metodologinį pagrįstumą, plės oficialiosios statistikos sklaidą Oficialiosios statistikos portale, organizuos patirties pasidalijimo seminarus oficialiąją statistiką tvarkančioms įstaigoms.

19. Strateginiu laikotarpiu Lietuvos statistikos departamentas atliks Lietuvos Respublikos 2020 m. visuotinį žemės ūkio surašymą (toliau – žemės ūkio surašymas) ir Lietuvos Respublikos 2021 metų visuotinį gyventojų ir būstų surašymą (toliau – gyventojų ir būstų surašymas). 2019 m. bus vykdomi pasirengimo žemės ūkio surašymui darbai: parengti preliminarūs ūkininkų ir šeimos ūkių bei žemės ūkio bendrovių ir įmonių, dalyvaujančių surašyme, sąrašai ir surašymo metodologiniai principai. Taip pat bus vykdomi pasirengimo gyventojų ir būstų surašymo darbai: testuojama informacinė sistema surašymo duomenims sujungti, apdoroti ir skelbti; atliktas bandomasis gyventojų ir būstų surašymas ir kiti metodologiniai, organizaciniai darbai.

20. Šalies demografinės ir socialinės raidos tendencijas atspindėti bus parengta statistinė informacija apie demografinius ir gyventojų migracijos procesus, situaciją darbo rinkoje ir gyvenimo lygio pokyčius, socialinę apsaugą, švietimą, kultūrą, sportą, visuomenės sveikatą ir jos priežiūrą, saugą darbe ir nusikalstamumą.

20.1. 2019 m. bus atliktas darbo užmokesčio struktūros tyrimas, atliekamas kas ketverius metus. Šio statistinio tyrimo tikslas – nustatyti darbuotojų skaičių, darbo užmokestį ir jo struktūrą pagal darbuotojų profesijas, lytį, išsilavinimą, amžių, darbo stažą įmonėje, ekonominės veiklos rūšis.

20.2. Siekiant įvertinti 15 metų ir vyresnių gyventojų sveikatos būklę, sveikatos priežiūrą ir sveikatą lemiančius veiksnius, 2019 m. bus atliktas gyventojų sveikatos statistinis tyrimas.

21. Šalies ūkio ir ekonomikos pokyčius atspindės parengta makroekonomikos statistika, kuri apima metines ir ketvirtines ekonomines sąskaitas, pinigų ir finansų, valdžios finansų, nuosavų išteklių, kainų ir jų indeksų, tarptautinės prekybos, mokėjimų balanso statistinius rodiklius.

21.1. 2019 m. bus atlikta 2010–2017 m. nacionalinių sąskaitų rodiklių laiko eilučių revizija ir paskelbtos revizuotos ir suderintos su kita makroekonomikos statistika valdžios sektoriaus finansinių rodiklių laiko eilutės.

22. Šalies verslo tendencijas atspindės parengta statistinė informacija apie trumpalaikius ir struktūrinius verslo pokyčius, pagrindines verslo plėtros kryptis ir tendencijas, pramonės gaminių gamybos apimtis, kuro ir energijos gamybą ir atsargas, pramonės, prekybos, statybos, transporto, nefinansinių ir finansinių paslaugų įmonių veiklą, įmonių konkurencingumą ir demografiją, turizmo sektoriaus plėtrą.

22.1. 2019 m. bus atliktas didmeninės prekybos įmonių apyvartos sudėties statistinis tyrimas, atliekamas kas penkerius metus. Šio statistinio tyrimo tikslas – parengti ir paskelbti statistinę informaciją apie didmeninės prekybos įmonių apyvartos be pridėtinės vertės mokesčio (PVM) sudėtį pagal prekių grupes.

22.2. Siekiant nustatyti kuro ir energijos suvartojimą šalies namų ūkiuose, 2019 m. planuojama atlikti kuro ir energijos suvartojimo namų ūkiuose statistinį tyrimą. 2019 m. taip pat bus atliktas bandomasis pramonės įmonių statistinis tyrimas, siekiant nustatyti galutinį energijos suvartojimą pramonėje.

23. Šalies žemės ūkio ir aplinkosaugos pokyčius atspindės parengta statistinė informacija apie žemės ūkio augalų pasėlius, derlių ir derlingumą, gyvulių ir paukščių skaičių, augalininkystės ir gyvulininkystės produktų natūrinius balansus, agrarinę aplinką, aplinkos palydovines sąskaitas.

23.1. Siekiant įvertinti atliekų susidarymą ir tvarkymą, 2019 m. bus atliktas atliekų susidarymo ir tvarkymo žemės ūkyje, miškininkystėje ir žuvininkystėje statistinis tyrimas, atliekamas kas dvejus metus. Statistinio tyrimo metu bus apklausiami atrinkti ūkininkai ir šeimos ūkiai, žemės ūkio bendrovės ir įmonės bei parengta statistinė informacija.

23.2. 2019 m. bus atliktas mineralinių trąšų panaudojimo žemės ūkyje statistinis tyrimas, kurio tikslas – įvertinti mineralinių trąšų panaudojimą žemės ūkyje pagal veikliąsias medžiagas. Statistinio tyrimo metu bus apklausiami atrinkti ūkininkai ir šeimos ūkiai bei žemės ūkio bendrovės ir įmonės.

24. Parengta mokslinių tyrimų ir eksperimentinės veiklos, informacinių technologijų, inovacijų bei ryšių statistika padės stebėti naujų technologijų ir dėl jų atsirandančių naujų (patobulintų) produktų ir paslaugų įtaką šalies ūkiui, vertinti žiniomis ir inovacijomis pagrįstos ekonomikos pokyčius, informacinės visuomenės plėtros procesus šalyje.

24.1. 2019 m. bus atliktas įmonių inovacinės veiklos statistinis tyrimas, atliekamas kas dvejus metus. Šio tyrimo tikslas – nustatyti bendrą inovacijų būklę šalyje, inovacijų kūrėjus, inovacijų diegimo tikslus.

25. Siekdamas populiarinti oficialiąją statistiką ir ugdyti statistinės informacijos vartotojus, 2019–2021 m. Lietuvos statistikos departamentas, vadovaudamasis kitų šalių patirtimi, parengs ir pradės įgyvendinti sklaidos ir komunikacijos strategiją, organizuos statistinės informacijos vartotojų mokymus, parengs paslaugų rinkinius ir populiariausių informacinių pranešimų ir taikomų statistinių metodikų infografikus bei organizuos kūrybines dirbtuves humanitarinių ir kūrybinių studijų studentams.

26. Modernizuota Lietuvos statistikos departamento tarnybinių stočių infrastruktūra strateginiu laikotarpiu leis užtikrinti ne mažesnę nei 99,0 proc. nepertraukiamą viešųjų elektroninių paslaugų prieinamumą vartotojams.

27. Strateginiu laikotarpiu Lietuvos statistikos departamentas vykdys investicinį projektą „Integruotos statistikos informacinės sistemos modernizavimas“, kurio tikslas – užtikrinti efektyvų ir standartizuotą statistinės informacijos rengimo proceso ir duomenų valdymą bei didinti statistinės informacijos kokybę.

28. Lietuvos statistikos departamentas 2019–2021 m. papildomai teiks šias mokamas paslaugas: teiks statistikos leidinių prenumeratos ir pardavimo paslaugas, ekspertinę pagalbą kitų šalių statistikos tarnyboms. Gautas įplaukas bus naudojamos komunalinėms paslaugoms apmokėti.

29. Programos vykdytojas – Lietuvos statistikos departamentas. Programą įgyvendinančių pareigybių skaičius – 566.

30. Programos koordinatoriai:

30.1. Lietuvos statistikos departamento generalinio direktoriaus pavaduotoja Dalia Ambrozaitienė (tel. (8 5) 236 4815, el. p. [dalia.ambrozaitiene@stat.gov.lt](mailto:dalia.ambrozaitiene@stat.gov.lt));

30.2. Lietuvos statistikos departamento generalinio direktoriaus pavaduotoja Daiva Jurelevičienė (tel. (8 5) 236 4821, el. p. [daiva.jureleviciene@stat.gov.lt](mailto:daiva.jureleviciene@stat.gov.lt));

30.3. Lietuvos statistikos departamento generalinio direktoriaus pavaduotojas Raimondas Rimša (tel. (8 5) 236 4929, el. p. [raimondas.rimsa@stat.gov.lt](mailto:raimondas.rimsa@stat.gov.lt)).

31. Asignavimai, numatyti programos tikslams, uždaviniams ir priemonėms 2019–2021 m., pateikti 2 lentelėje.

32. Programos tikslų ir uždavinių pasiekimo vertinimo kriterijai pateikti 3 lentelėje.

2 lentelė. 2019–2021 metų programos tikslai, uždaviniai, priemonės ir asignavimai (tūkst. eurų)

Tikslo, uždavinio, priemonės kodas	Tikslo, uždavinio, priemonės pavadinimas	2019-ųjų metų asignavimai				Numatomi 2020-ųjų metų asignavimai				Numatomi 2021-ųjų metų asignavimai				Tarpinsticinio veiklos plano kodas	Vyriausybės programos įgyvendinimo plano elemento kodas
		iš viso	iš jų			iš viso	iš jų			iš viso	iš jų				
			išlaidoms		turtui įsigyti		išlaidoms		turtui įsigyti		išlaidoms		turtui įsigyti		
			iš viso	iš jų darbo užmokesčiui			iš viso	iš jų darbo užmokesčiui			iš viso	iš jų darbo užmokesčiui			
1	2	3	4	5	6	7	8	9	10	11	12	13	14	15	16
01	<b>Programos tikslas:</b> Aprūpinti visuomenę kokybiška statistine informacija, gerinti teikiamų paslaugų kokybę	9310,0	8600,0	7204,0	710,0	9366,0	8656,0	7259,0	710,0	9282,0	8602,0	7205,0	680,0		
01-01	<b>Uždavinys:</b> Atlikti visuotinius surašymus	161,8	161,8	159,5	0,0	195,9	195,9	160,7	0,0	179,8	179,8	160,5	0,0		
01-01-01	<b>Priemonė:</b> Atlikti Lietuvos Respublikos visuotinį gyventojų ir būstų surašymą, rengti ir teikti vartotojams visuotinio gyventojų ir būstų surašymo statistinę informaciją	84,7	84,7	83,5	0,0	118,3	118,3	84,1	0,0	102,7	102,7	84,5	0,0		
01-01-02	<b>Priemonė:</b> Atlikti Lietuvos Respublikos visuotinį žemės ūkio surašymą, rengti ir teikti vartotojams visuotinio žemės ūkio surašymo statistinę informaciją	77,1	77,1	76,0	0,0	77,6	77,6	76,6	0,0	77,1	77,1	76,0	0,0		
01-02	<b>Uždavinys:</b> Atlikti statistinius tyrimus, rengti statistinę informaciją, užtikrinti jos kokybę ir sklaidą	6138,8	6138,8	5762,4	0,0	6178,8	6178,8	5806,4	0,0	6138,8	6138,8	5762,4	0,0		
01-02-01	<b>Priemonė:</b> Rengti demografinę ir socialinę statistiką	1367,3	1367,3	1330,4	0,0	1376,2	1376,2	1340,6	0,0	1367,3	1367,3	1330,4	0,0		
01-02-02	<b>Priemonė:</b> Rengti ir skelbti oficialiosios statistikos portale osp.stat.gov.lt statistinę informaciją apie alkoholinių gėrimų ir tabako gaminių (išskyrus nelegalius) gamybą, importą, eksportą, pardavimą, mažmenines kainas ir jų pokyčius, įsigijimo išlaidas, vartojimą, jo padarinius	3,0	3,0	3,0	0,0	3,0	3,0	3,0	0,0	3,0	3,0	3,0	0,0	TVP-31 (2019)	
01-02-03	<b>Priemonė:</b> Rengti sporto palydovines sąskaitas	14,4	14,4	14,2	0,0	14,4	14,4	14,2	0,0	14,4	14,4	14,2	0,0	TVP-15 (2019)	
01-02-04	<b>Priemonė:</b> Rengti kultūros palydovines sąskaitas	13,0	13,0	12,9	0,0	13,0	13,0	12,9	0,0	13,0	13,0	12,9	0,0	TVP-22 (2019)	
01-02-05	<b>Priemonė:</b> Rengti makroekonomikos statistiką	1432,2	1432,2	1378,4	0,0	1441,6	1441,6	1389,0	0,0	1432,2	1432,2	1378,4	0,0		
01-02-06	<b>Priemonė:</b> Rengti verslo statistiką	2207,8	2207,8	2105,4	0,0	2222,3	2222,3	2121,5	0,0	2207,8	2207,8	2105,4	0,0		
01-02-07	<b>Priemonė:</b> Rengti žemės ūkio, miškininkystės, žuvininkystės ir aplinkosaugos statistiką	324,7	324,7	242,5	0,0	326,8	326,8	244,4	0,0	324,7	324,7	242,5	0,0		

Tikslo, uždavinio, priemonės kodas	Tikslo, uždavinio, priemonės pavadinimas	2019-ųjų metų asignavimai				Numatomi 2020-ųjų metų asignavimai				Numatomi 2021-ųjų metų asignavimai				Tarpinsticinio veiklos plano kodas	Vyriausybės programos įgyvendinimo plano elemento kodas
		iš viso	iš jų			iš viso	iš jų			iš viso	iš jų				
			išlaidoms		turtui įsigyti		išlaidoms		turtui įsigyti		išlaidoms		turtui įsigyti		
			iš viso	iš jų darbo užmokesčiui			iš viso	iš jų darbo užmokesčiui			iš viso	iš jų darbo užmokesčiui			
1	2	3	4	5	6	7	8	9	10	11	12	13	14	15	16
01-02-08	<b>Priemonė:</b> Rengti mokslo, inovacijų, informacinės visuomenės statistiką	268,0	268,0	264,1	0,0	269,8	269,8	266,1	0,0	268,0	268,0	264,1	0,0		
01-02-09	<b>Priemonė:</b> Organizuoti statistinės informacijos skelbimą ir teikimą vartotojui	508,4	508,4	411,5	0,0	511,7	511,7	414,7	0,0	508,4	508,4	411,5	0,0		
01-03	<b>Uždavinys:</b> Tobulinti statistinių duomenų rinkimą, apdorojimą, sudaryti sąlygas efektyviai vykdyti Lietuvos statistikos departamentui priskirtas funkcijas	3009,4	2299,4	1282,1	710,0	2991,3	2281,3	1291,9	710,0	2963,4	2283,4	1282,1	680,0		
01-03-01	<b>Priemonė:</b> Plėtoti informacines technologijas, modernizuoti statistinių duomenų rinkimą, apdorojimą	1379,3	669,3	405,8	710,0	1350,7	640,7	408,9	710,0	1332,3	652,3	405,8	680,0		
01-03-02	<b>Priemonė:</b> Organizuoti Lietuvos statistikos departamento veiklą, užtikrinti jos stebėseną ir gerinimą	1610,1	1610,1	876,3	0,0	1620,6	1620,6	883,0	0,0	1611,1	1611,1	876,3	0,0		
01-03-03	<b>Priemonė:</b> Teikti paslaugas pagal sutartis	20,0	20,0	0,0	0,0	20,0	20,0	0,0	0,0	20,0	20,0	0,0	0,0		
	1. Viso Lietuvos Respublikos valstybės biudžetas	9310,0	8600,0	7204,0	710,0	9366,0	8656,0	7259,0	710,0	9282,0	8602,0	7205,0	680,0		
	iš jo:	0,0	0,0	0,0	0,0	0,0	0,0	0,0	0,0	0,0	0,0	0,0	0,0		
	1.1. bendrojo finansavimo lėšos														
	1.2. ES ir kitos tarptautinės finansinės paramos lėšos	0,0	0,0	0,0	0,0	0,0	0,0	0,0	0,0	0,0	0,0	0,0	0,0		
	1.3. tikslinės paskirties lėšos ir pajamų įmokos	20,0	20,0	0,0	0,0	20,0	20,0	0,0	0,0	20,0	20,0	0,0	0,0		
	2. Kiti šaltiniai (ES finansinė parama projektams įgyvendinti ir kitos teisėtai gautos lėšos)	0,0	0,0	0,0	0,0	0,0	0,0	0,0	0,0	0,0	0,0	0,0	0,0		
	Iš viso programai finansuoti (1+2)	9310,0	8600,0	7204,0	710,0	9366,0	8656,0	7259,0	710,0	9282,0	8602,0	7205,0	680,0		



3 lentelė. Programos tikslai, uždaviniai, vertinimo kriterijai ir jų reikšmės

Vertinimo kriterijaus kodas	Tikslų, uždavinių, vertinimo kriterijų pavadinimai ir mato vienetai	Vertinimo kriterijų reikšmės				Susijęs strateginio planavimo dokumentas
		2018-aisiais	2019-aisiais	2020-aisiais	2021-aisiais	
1	2	3	4	5	6	7
	1 tikslas: 01. Aprūpinti visuomenę kokybiška statistine informacija, gerinti teikiamų paslaugų kokybę					
R-01-01-01-01	Visuomenės susidomėjimo oficialiąja statistika ir Lietuvos statistikos departamento teikiamomis paslaugomis indeksas, procentais	105	108	111	115	
R-01-01-01-02	Mėnesinės statistinės informacijos paskelbimo ataskaitiniam laikotarpiui pasibaigus vidutinė trukmė dienomis pagal skelbimo Rodiklių duomenų bazėje skelbimo kalendorių (dienomis)	–	25	23	21	
R-01-01-01-03	Ketvirtinės statistinės informacijos paskelbimo ataskaitiniam laikotarpiui pasibaigus vidutinė trukmė dienomis pagal skelbimo Rodiklių duomenų bazėje skelbimo kalendorių (dienomis)	–	59	57	55	
R-01-01-01-04	Metinės statistinės informacijos paskelbimo ataskaitiniam laikotarpiui pasibaigus vidutinė trukmė dienomis pagal skelbimo Rodiklių duomenų bazėje kalendorių (dienomis)	155	150	145	145	
R-01-01-01-05	Respondentų (ūkio subjektų), teikiančių statistines ataskaitas elektronine forma, dalis (procentais)	89	90	91	92	
R-01-01-01-06	Respondentų (gyventojų, namų ūkių), teikiančių statistines anketas elektronine forma, dalis (procentais)	7	8	9	10	
	1 tikslo 1 uždavinys: 01-01. Atlikti visuotinius surašymus					
P-01-01-01-01-01	Atliktas Lietuvos Respublikos 2021 m. visuotinis gyventojų ir būstų surašymas (vienetais)	–	–	–	1	

Vertinimo kriterijaus kodas	Tikslų, uždavinių, vertinimo kriterijų pavadinimai ir mato vienetai	Vertinimo kriterijų reikšmės				Susijęs strateginio planavimo dokumentas
		2018-aisiais	2019-aisiais	2020-aisiais	2021-aisiais	
1	2	3	4	5	6	7
P-01-01-01-01-02	Atliktas Lietuvos Respublikos 2020 m. visuotinis žemės ūkio surašymas (vienetais)	–	–	1	–	
	1 tikslo 2 uždavinys: 01-02. Atlikti statistinius tyrimus, rengti statistinę informaciją, užtikrinti jos kokybę ir sklaidą					
P-01-01-01-02-01	Statistinių rodiklių, parengtų ir paskelbtų Oficialiosios statistikos portale (Rodiklių duomenų bazėje), reikšmių skaičiaus pokytis nuo metų pradžios (procentais)	–	14	15	16	
P-01-01-01-02-02	Oficialiosios statistikos portale skelbiamų Jungtinių Tautų Darbotvarkės iki 2030 Darnaus vystymosi rodiklių dalis, palyginti su visais Lietuvai aktualiais Darbotvarkės statistiniais rodikliais (procentais)	80	82	85	87	
P-01-01-01-02-03	Alkoholio ir tabako vartojimą ir padarinius atspindinčių statistinių rodiklių, parengtų ir paskelbtų Oficialiosios statistikos portale, reikšmių skaičiaus pokytis, palyginti su ankstesniais metais (procentais)	5,6	7,7	7,1	6,6	TVP-31 (2019)
P-01-01-01-02-04	Parengtos kultūros palydovinės sąskaitos (rinkinys)	1	1	1	1	TVP-22 (2019)
	1 tikslo 3 uždavinys: 01-03. Tobulinti statistinių duomenų rinkimą, apdorojimą ir sklaidą, sudaryti sąlygas efektyviai vykdyti Lietuvos statistikos departamentui priskirtas funkcijas					
P-01-01-01-03-01	Administracinių duomenų šaltinių pagrindu parengtų statistinių rodiklių dalis (procentais)	42,7	42,8	42,9	43	
P-01-01-01-03-02	Užtikrintas nepertraukiamas viešųjų elektroninių paslaugų prieinamumas (procentais)	98,9	99,0	99,0	99,0	

Vertinimo kriterijaus kodas	Tikslų, uždavinių, vertinimo kriterijų pavadinimai ir mato vienetai	Vertinimo kriterijų reikšmės				Susijęs strateginio planavimo dokumentas
		2018-aisiais	2019-aisiais	2020-aisiais	2021-aisiais	
1	2	3	4	5	6	7
P-01-01-01-03-03	Oficialiąją statistiką tvarkančių įstaigų, skelbiančių statistinę informaciją Oficialiosios statistikos portale, skaičius (vienetais)	15	17	18	19	
	1 tikslo 4 uždavinys: 01-04. Atlikti užsakomuosius statistikos darbus					
P-01-01-01-04-01	Gautos įplaukos už paslaugas ir statistikos darbus, vykdomus pagal sutartis (tūkst. eurų)	20,0	–	–	–	

**IV SKYRIUS**  
**VALSTYBĖS INVESTICIJŲ PROJEKTAI**

33. 2019–2021 metų investicijų projektai ir asignavimai nurodyti 4 lentelėje.

**4 lentelė.** 2019–2021 metų investicijų projektai ir asignavimai (tūkst. eurų)

Priemonės kodas	Asignavimų valdytojo, investicijų projekto pavadinimas	Igyvendinimo terminai		Bendra vertė	Panaudota lėšų iki (n – 1)-ųjų metų	Planuojama panaudoti (n – 1)-aisiais metais	2019-aisiais metais					2020-aisiais metais					2021-aisiais metais				
		pradžią	pabaigą				Lietuvos Respublikos valstybės biudžeto lėšos	iš jų			Kiti šaltiniai	Lietuvos Respublikos valstybės biudžeto lėšos	iš jų			Kiti šaltiniai	Lietuvos Respublikos valstybės biudžeto lėšos	iš jų			Kiti šaltiniai
								tikslinės paskirties lėšos ir pajamų įmokos	Europos Sąjungos ir kita tarptautinė finansinė parama	bendrojo finansavimo lėšos			tikslinės paskirties lėšos ir pajamų įmokos	Europos Sąjungos ir kita tarptautinė finansinė parama	bendrojo finansavimo lėšos			tikslinės paskirties lėšos ir pajamų įmokos	Europos Sąjungos ir kita tarptautinė finansinė parama	bendrojo finansavimo lėšos	
1	2	3	4	5	6	7	8	9	10	11	12	13	14	15	16	17	18	19	20	21	22
	Lietuvos statistikos departamentas																				
01-03-01	Integruotos statistikos informacinės sistemos modernizavimas	2019	2021	2085,0	0,0	0,0	704,0	0,0	0,0	0,0	0,0	707,0	0,0	0,0	0,0	0,0	674,0	0,0	0,0	0,0	0,0
Iš viso investicijų projektams				2085,0	0,0	0,0	704,0	0,0	0,0	0,0	0,0	707,0	0,0	0,0	0,0	0,0	674,0	0,0	0,0	0,0	0,0

## V SKYRIUS

### ŽMOGIŠKIEJI IŠTEKLIAI IR VALDYMO IŠLAIDOS

34. Informacija apie žmogiškuosius išteklius, asignavimus jiems išlaikyti ir valdymo išlaidas pateikta 5 lentelėje.

**5 lentelė.** Informacija apie žmogiškuosius išteklius, asignavimus jiems išlaikyti ir valdymo išlaidas (tūkst. eurų)

Institucijos ar įstaigos pavadinimas	2018 metai				2019 metai				2020 metai				2021 metai			
	Pareigybių skaičius		Išlaidos darbo užmokesčiui	Valdymo išlaidos	Pareigybių skaičius		Išlaidos darbo užmokesčiui	Valdymo išlaidos	Pareigybių skaičius		Išlaidos darbo užmokesčiui	Valdymo išlaidos	Pareigybių skaičius		Išlaidos darbo užmokesčiui	Valdymo išlaidos
	Iš viso	Iš jų valstybės tarnautojai			Iš viso	Iš jų valstybės tarnautojai			Iš viso	Iš jų valstybės tarnautojai			Iš viso	Iš jų valstybės tarnautojai		
Lietuvos statistikos departamentas	572,00	275,00	5426,0	432,0	566,00	264,00	7204,0	437,0	566,00	264,00	7259,0	437,0	566,00	264,00	7205,0	437,0
Iš viso	572,00	275,00	5426,0	432,0	566,00	264,00	7204,0	437,0	566,00	264,00	7259,0	437,0	566,00	264,00	7205,0	437,0

**VI SKYRIUS**  
**VEIKLOS EFEKTYVUMO DIDINIMO KRYPTYS**

35. Informacija apie veiklos efektyvumo didinimo kryptis pateikiama 6 lentelėje.

*6 lentelė.* Veiklos efektyvumo didinimo kryptys

<b>Bendrosios veiklos sritis</b>	<b>Planuojami atlikti darbai</b>	<b>Laukiamas rezultatas</b>	<b>Įgyvendinimo terminas</b>
Žmogiškųjų išteklių valdymas	1. Reguliariai organizuoti idėjų generavimo seminarus dėl veiklos efektyvumo didinimo. 2. Reguliariai organizuoti vidaus mokymus, gerosios patirties pasidalijimo seminarus.	Kasmet ne mažiau kaip 40 darbuotojų dalyvauja įtrauktiems didinimo priemonėse.	2019-01-01– 2021-12-31