

## 2010 METŲ DEVYNIŲ MĖNESIŲ FINANSINIŲ ATASKAITŲ AIŠKINAMASIS RAŠTAS

### I. BENDROJI DALIS

Statistikos departamentas yra Lietuvos Respublikos vykdomosios valdžios institucija, įgyvendinanti bendrą valstybės politiką statistikos metodologijos ir organizavimo srityse.

Statistikos departamentas savo veikloje vadovaujasi Lietuvos Respublikos Konstitucija, įstatymais, kitais Lietuvos Respublikos Seimo priimtais teisės aktais, Lietuvos Respublikos tarptautinėmis sutartimis, Respublikos Prezidento dekretais, Lietuvos Respublikos Vyriausybės nutarimais, Ministro Pirmininko potvarkiais, kitais teisės aktais.

Lietuvos Respublikos Vyriausybės 2004 m. balandžio 7 d. nutarimo Nr. 385 (nuo 2004 m. balandžio 11 d.) (Žin., 2004, Nr. 53-1801) redakcija Statistikos departamento veikla organizuojama vadovaujantis Lietuvos Respublikos Vyriausybės aprobuotais viešai paskelbtais strateginiais veiklos planais, rengiamais vadovaujantis Lietuvos Respublikos Vyriausybės programa, kuriai Lietuvos Respublikos Seimas pritaria, ir derinamais su Valstybės ilgalaikės raidos strategija.

Lietuvos Respublikos Vyriausybės 2004 m. balandžio 7 d. nutarimo Nr. 385 (nuo 2004 m. balandžio 11 d.) (Žin., 2004, Nr. 53-1801) redakcija Statistikos departamentas yra viešasis juridinis asmuo, turintis sąskaitą banke ir antspaudą su Lietuvos valstybės herbu ir savo pavadinimu. Statistikos departamento buveinės adresas: Gedimino pr. 29, Vilnius, Lietuvos Respublika.

Lietuvos Respublikos Vyriausybės 2004 m. balandžio 7 d. nutarimo Nr. 385 (nuo 2004 m. balandžio 11 d.) (Žin., 2004, Nr. 53-1801) redakcija Statistikos departamentas yra biudžetinė įstaiga, kurią sudaro Statistikos departamento centrinis aparatas ir jam pavaldžios penkios teritorinės statistikos įstaigos:

1. Vilniaus teritorinė statistikos valdyba, Gedimino pr. 31, Vilnius;
2. Kauno teritorinė statistikos valdyba, Savanorių g. 367, Kaunas;
3. Klaipėdos teritorinė statistikos valdyba, Taikos pr. 62, Klaipėda;
4. Panevėžio teritorinė statistikos valdyba, Respublikos g. 62, Panevėžys;
5. Šiaulių teritorinė statistikos valdyba, Tilžės g. 198, Šiauliai.

Statistikos departamentas yra biudžetinė įstaiga, finansuojama iš valstybės biudžeto pagal patvirtintas tam tikrų programų išlaidų sąmatas:

- 1.5 programa – oficialiosios statistikos tvarkymas;
- 1.081 programa – informacinių paslaugų teikimas pagal sutartis.

Statistikos departamentas yra kontroliuojantysis viešojo sektoriaus subjektas, sudarantis žemesniojo lygio finansines ataskaitas. Statistikos departamentas kaip valstybei nuosavybės teise priklausančių akcijų valdytojas disponuoja akcinės bendrovės „Informacinių verslo paslaugų įmonė“ 51 procentu akcijų.

Informacija apie kontroliuojamus, asocijuotuosius ir kitus subjektus ataskaitinio laikotarpio pabaigoje:

| Eil. Nr. ** | Subjekto tipas ir pavadinimas   | Buveinės adresas         | Ataskaitinio laikotarpio pabaigoje                  |   |   |  | Pagrindinė veikla   |
|-------------|---|--------------------------|---|---|---|--|---|
|             |   |                          | Valdomų akcijų (dalininko įnašų) dalis (procentais) | Investicijos dydis nominaliąja verte (Lt) | Grynasis ataskaitinio laikotarpio rezultatas iš viso (Lt) | Nuosavas kapitalas arba grynasis turtas iš viso (Lt) |   |
| 1           | 2   | 3                        | 4   | 5   | 6   | 7  | 8   |
| 1.          | Kontroliuojamos biudžetinės įstaigos  |                          | X   | X   |   |  |   |
| 1.1.        | ...   |                          | X   | X   |   |  |   |
| 1.2.        | ...   |                          | X   | X   |   |  |   |
| 2.          | Kontroliuojamos sveikatos priežiūros viešosios įstaigos   |                          |   |   |   |  |   |
| 2.1.        | ...   |                          |   |   |   |  |   |
| 2.2.        | ...   |                          |   |   |   |  |   |
| 3.          | Kontroliuojamos valstybinės aukštosios mokyklos ir valstybiniai moksliniai tyrimų institutai, kurių teisinė forma yra viešoji įstaiga |                          |   |   |   |  |   |
| 3.1.        | ...   |                          |   |   |   |  |   |
| 3.2.        | ...   |                          |   |   |   |  |   |
| 4.          | Kitos kontroliuojamos viešosios įstaigos  |                          |   |   |   |  |   |
| 4.1.        | ...   |                          |   |   |   |  |   |
| 4.2.        | ...   |                          |   |   |   |  |   |
| 5.          | Valstybės ir savivaldybių įmonės***   |                          | X   | X   |   |  |   |
| 5.1.        | ...   |                          | X   | X   |   |  |   |
| 5.2.        | ...   |                          | X   | X   |   |  |   |
| 6.          | Kontroliuojamos akcinės ir uždarosios akcinės bendrovės   |                          |   |   |   |  |   |
| 6.1.        | UAB „Informacinio verslo paslaugų įmonė“  | Gedimino pr. 31, Vilnius | 51  | 1181810,0                                 | 315522,0  | 4233133,0  | Kompiuterinių ir informacinių paslaugų teikimas juridiniams ir fiziniams asmenims |
| 6.2.        | ...   |                          |   |   |   |  |   |
| 7.          | Asocijuotieji subjektai   |                          |   |   |   |  |   |
| 7.1.        | ...   |                          |   |   |   |  |   |
| 7.2.        | ...   |                          |   |   |   |  |   |
| 8.          | Administruojami išteklių fondai   |                          | X   | X   |   |  |   |
| 8.1.        | ...   |                          | X   | X   |   |  |   |
| 8.2.        | ...   |                          | X   | X   |   |  |   |

## II. APSKAITOS POLITIKA

Statistikos departamento apskaitos politikos vadovas yra patvirtintas Statistikos departamento generalinio direktoriaus 2010 metų vasario 4 d. įsakymu Nr. DĮ-43. Statistikos departamento apskaitos politikos vadovas parengtas siekiant užtikrinti, kad Statistikos departamento finansinė būklė (turtas, grynasis turtas, finansavimo sumos ir skolos), taip pat surenkamos pajamos ir patiriamos sąnaudos būtų tiksliai ir teisingai parodytos finansinėje apskaitoje ir ataskaitose, kaip to reikalauja Lietuvos Respublikos teisės aktai bei Viešojo sektoriaus apskaitos ir finansinės atskaitomybės standartų, tvirtinamų Lietuvos Respublikos finansų ministro įsakymais, nuostatos. Apskaitos politikos vadovas parengtas siekiant detalizuoti VSAFAS nuostatas ir jas pritaikyti Statistikos departamento apskaitos ir finansinių ataskaitų specifikai.

## II. PASTABOS.

### FINANSINĖS BŪKLĖS ATASKAITA

#### 1 pastaba. Išankstiniai apmokėjimai.

Užregistruotas avansinis mokėjimas tiekėjui už paslaugas pagal projektą, finansuojamą iš struktūrinių fondų.

#### 2 pastaba. Gautinos sumos už turto naudojimą, parduotas prekes, turta, paslaugas.

Užregistruotos gautinos sumos už paslaugas, teikiant techninę pagalbą pagal sutartis, taip pat už suteiktas atsakymų į statistinių vartotojų užklausas paslaugas, parduotų statistinių leidinių ir turto nuomos paslaugas.

#### 3 pastaba. Kitos gautinos sumos.

Statistikos departamento kitas gautinas sumas ataskaitinio laikotarpio pabaigoje sudarė:

- kitos sukauptos pajamos (gautinos sumos dėl įsipareigojimų, susijusių su darbo santykiais);
- gautinos gražintinos finansavimo sumos (išieškotinos sumos už pavogtą ilgalaikį ir trumpalaikį turta);
- kitos gautinos sumos (t.y. į valstybės išdą įmokėtos, bet dar nepanaudotos Specialiosios programos pajamos).

#### 4 pastaba. Pinigai ir pinigų ekvivalentai.

Ataskaitinio laikotarpio pabaigoje bankų sąskaitose susikaupusio lėšų likučio didžioji dalis skirta darbuotojų darbo užmokesčiui mokėti bei komandiruočių išlaidoms, taip pat Statistikos departamento susigrąžintos lėšos už patalpų nuomą ir kitos pavedimų lėšos.

#### 5 pastaba. Finansavimo sumų detalizavimas pateikiamas 20 VSAFAS „Finansavimo sumos“ 4 priede.

(Informacijos apie finansavimo sumas pagal šaltinį, tikslinę paskirtį ir jų pokyčius per ataskaitinį laikotarpį pateikimo Žemesniojo lygio finansinių ataskaitų aiškinamajame rašte forma)

FINANSAVIMO SUMOS PAGAL ŠALTINĮ, TIKSLINĘ PASKIRTĮ IR JŲ POKYČIAI PER ATASKAITINĮ LAIKOTARPĮ

| Eil. Nr. | Finansavimo sumos   | Per ataskaitinį laikotarpį |              |     |         |     |           |              |           |              |  | Finansavimo sumų likutis ataskaitinio laikotarpio pabaigoje |
|----------|---|----------------------------|--------------|-----|---------|-----|-----------|--------------|-----------|--------------|--|---|
|          |   | 3                          | 4            | 5   | 6       | 7   | 8         | 9            | 10        | 11           |  |   |
| 1.       | Iš valstybės biudžeto (išskyrus valstybės asignavimams priklausantią finansavimo sumų, gautų / gautinų iš Europos Sąjungos, užsienio valstybių ir tarptautinių organizacijų, dalį): | 15.000.085,3               | 26.962.028,7 | 0,0 | 1.180,1 | 0,0 | 714.329,4 | 27.360.829,0 | 191.822,4 | 14.077.598,0 |  |   |
| 1.1.     | Budžeto asignavimai:  | 15.000.085,3               | 26.962.028,7 | 0,0 | 1.180,1 | 0,0 | 714.329,4 | 27.360.829,0 | 191.822,4 | 14.077.598,0 |  |   |
| 1.1.1.   | nepiniginiam turtui įsigyti   | 14.980.874,6               | 1.264.189,3  | 0,0 | 1.180,1 | 0,0 | 714.329,4 | 2.023.151,7  | 408,1     | 13.506.810,8 |  |   |
| 1.1.2.   | kitoms išlaidoms kompensuoti  | 19.210,7                   | 25.697.839,4 | 0,0 | 0,0     | 0,0 | 0,0       | 25.337.677,3 | 191.414,4 | 570.787,2    |  |   |
| 1.2.     | Iš valstybės biudžetinių įstaigų  | 0,0                        | 0,0          | 0,0 | 0,0     | 0,0 | 0,0       | 0,0          | 0,0       | 0,0          |  |   |
| 1.2.1.   | nepiniginiam turtui įsigyti   | 0,0                        | 0,0          | 0,0 | 0,0     | 0,0 | 0,0       | 0,0          | 0,0       | 0,0          |  |   |
| 1.2.2.   | kitoms išlaidoms kompensuoti  | 0,0                        | 0,0          | 0,0 | 0,0     | 0,0 | 0,0       | 0,0          | 0,0       | 0,0          |  |   |
| 2.       | Iš savivaldybės biudžeto:   | 0,0                        | 0,0          | 0,0 | 0,0     | 0,0 | 0,0       | 0,0          | 0,0       | 0,0          |  |   |
| 2.1.     | Budžeto asignavimai   | 0,0                        | 0,0          | 0,0 | 0,0     | 0,0 | 0,0       | 0,0          | 0,0       | 0,0          |  |   |
| 2.1.1.   | nepiniginiam turtui įsigyti   | 0,0                        | 0,0          | 0,0 | 0,0     | 0,0 | 0,0       | 0,0          | 0,0       | 0,0          |  |   |
| 2.1.2.   | kitoms išlaidoms kompensuoti  | 0,0                        | 0,0          | 0,0 | 0,0     | 0,0 | 0,0       | 0,0          | 0,0       | 0,0          |  |   |
| 2.2.     | Iš savivaldybės biudžetinių įstaigų   | 0,0                        | 0,0          | 0,0 | 0,0     | 0,0 | 0,0       | 0,0          | 0,0       | 0,0          |  |   |
| 2.2.1.   | nepiniginiam turtui įsigyti   | 0,0                        | 0,0          | 0,0 | 0,0     | 0,0 | 0,0       | 0,0          | 0,0       | 0,0          |  |   |
| 2.2.2.   | kitoms išlaidoms kompensuoti  | 0,0                        | 0,0          | 0,0 | 0,0     | 0,0 | 0,0       | 0,0          | 0,0       | 0,0          |  |   |
| 3.       | Iš Europos Sąjungos, užsienio valstybių ir tarptautinių organizacijų:   | 0,0                        | 1.313.603,5  | 0,0 | 0,0     | 0,0 | 0,0       | 264.054,6    | 0,0       | 1.049.548,9  |  |   |
| 3.1.     | Budžeto asignavimai   | 0,0                        | 917.497,1    | 0,0 | 0,0     | 0,0 | 0,0       | 48.913,5     | 0,0       | 868.583,7    |  |   |
| 3.1.1.   | nepiniginiam turtui įsigyti   | 0,0                        | 0,0          | 0,0 | 0,0     | 0,0 | 0,0       | 0,0          | 0,0       | 0,0          |  |   |
| 3.1.2.   | kitoms išlaidoms kompensuoti  | 0,0                        | 917.497,1    | 0,0 | 0,0     | 0,0 | 0,0       | 48.913,5     | 0,0       | 868.583,7    |  |   |
| 3.2.     | Iš valstybės biudžetinių įstaigų  | 0,0                        | 0,0          | 0,0 | 0,0     | 0,0 | 0,0       | 0,0          | 0,0       | 0,0          |  |   |
| 3.2.1.   | nepiniginiam turtui įsigyti   | 0,0                        | 0,0          | 0,0 | 0,0     | 0,0 | 0,0       | 0,0          | 0,0       | 0,0          |  |   |
| 3.2.2.   | kitoms išlaidoms kompensuoti  | 0,0                        | 0,0          | 0,0 | 0,0     | 0,0 | 0,0       | 0,0          | 0,0       | 0,0          |  |   |
| 3.3.     | Tiesiogiai:   | 0,0                        | 396.106,4    | 0,0 | 0,0     | 0,0 | 0,0       | 215.141,1    | 0,0       | 180.965,2    |  |   |
| 3.3.1.   | nepiniginiam turtui įsigyti   | 0,0                        | 0,0          | 0,0 | 0,0     | 0,0 | 0,0       | 0,0          | 0,0       | 0,0          |  |   |
| 3.3.2.   | kitoms išlaidoms kompensuoti  | 0,0                        | 396.106,4    | 0,0 | 0,0     | 0,0 | 0,0       | 215.141,1    | 0,0       | 180.965,2    |  |   |
| 4.       | Iš kitų šaltinių:   | 85.041,7                   | 1.544,0      | 0,0 | 0,0     | 0,0 | 0,0       | 15.977,7     | 0,0       | 70.608,0     |  |   |
| 4.1.     | nepiniginiam turtui įsigyti   | 85.041,7                   | 0,0          | 0,0 | 0,0     | 0,0 | 0,0       | 13.286,7     | 0,0       | 71.755,0     |  |   |
| 4.2.     | kitoms išlaidoms kompensuoti  | 0,0                        | 1.544,0      | 0,0 | 0,0     | 0,0 | 0,0       | 2.691,0      | 0,0       | -1.147,0     |  |   |
| 5.       | Iš viso finansavimo sumų:   | 15.085.127,0               | 28.277.176,1 | 0,0 | 1.180,1 | 0,0 | 714.329,4 | 27.640.861,3 | 191.822,4 | 15.197.754,8 |  |   |

**6 pastaba. Kitos mokėtinios sumos biudžetui.**

Statistikos departamento gautos pajamos už suteiktas paslaugas bei parduotas prekes, bet dar nepervestos į valstybės išdą ir išieškotinos sumos už pavogtą turta, kurios, nustacius kaltininka, bus pervestos į valstybės biudžeta.

**7 pastaba. Su darbo santykiais susiję įsipareigojimai.**

Ataskaitinio laikotarpio pabaigoje priskaičiuoti, bet nesumokėti su darbo santykiais susiję mokėjimai.

**8 pastaba. Kiti trumpalaikiai įsipareigojimai.**

Statistikos departamento kitus trumpalaikius įsipareigojimus ataskaitinio laikotarpio pabaigoje sudarė:

- gauti išankstiniai mokėjimai už parduotas prekes, turta, paslaugas;
- sukauptos sąnaudos (t.y. mokėtinios sumos už Statistikos departamento darbuotojų sukauptas nepanaudotas kasmetines atostogas).
- ateinančių laikotarpių pajamos (t.y. gauti išankstiniai apmokėjimai iš Statistikos departamento klientų už leidinių prenumerata).

**9 pastaba. Nuosavybės metodo įtaka.**

AB „Informacinių verslo paslaugų įmonė“ 51 procento akcijų, kuriomis, kaip valstybei nuosavybės teise priklausančių akcijų valdytojas, disponuoja Statistikos departamentas, devynių mėnesių grynojo pelno dalis.

**10 pastaba. Sukauptas perviršis ir deficitas.**

Statistikos departamente per ataskaitinį laikotarpį sukauptas perviršis sumažėjo dėl veiklos finansavimo iš praėjusiais metais sukauptų viršplaninių įmokų į valstybės biudžeta.

**11 pastaba. Apskaitiniai įverčiai.**

Statistikos departamente apskaitinių įverčių keitimo nebuvo.

**12 pastaba. Restruktūrizavimas.**

Statistikos departamente nenumatomas viešojo subjekto restruktūrizavimas ir veiklos nutraukimas.

**13 pastaba. Neapibrėžtieji įsipareigojimai.**

Statistikos departamente neapibrėžtųjų įsipareigojimų ar neapibrėžtojo turto pokyčių ataskaitinio laikotarpio pabaigoje nebuvo.

**14 pastaba. Teisiniai ginčai.**


Statistikos departamente per ataskaitinį laikotarpį sprendimų dėl teisinių ginčų nebuvo.

**15 pastaba. Reikšmingi įvykiai.**

Statistikos departamente reikšmingų įvykių po paskutinės ataskaitinio laikotarpio dienos nebuvo.

Pagarbiai

Generalinio direktoriaus pavaduotojas,  
pavaduojantis generalinį direktorių

 Jonas Markelevičius

(Žemesniojo lygio viešojo sektoriaus subjektų, išskyrus mokesčių fondus ir išteklių fondus (įskaitant socialinės apsaugos fondus), veiklos rezultatų ataskaitos forma)

Statistikos Departamentas

(viešojo sektoriaus subjekto arba viešojo sektoriaus subjektų grupės pavadinimas)

188600177, Gedimino pr. 29, Vilnius, 01500, Lietuva,

(viešojo sektoriaus subjekto, parengusio veiklos rezultatų ataskaitą arba konsoliduotąją veiklos rezultatų ataskaitą kodas, adresas)

**VEIKLOS REZULTATŲ ATASKAITA**

PAGAL 2010 m. rugsėjo 30 d. DUOMENIS

Nr. \_\_\_\_\_

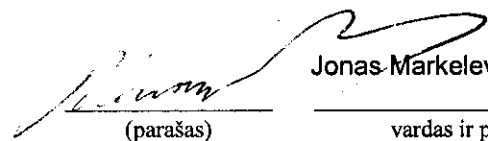
(data)

Pateikimo valiuta ir tikslumas: litais

| Eil. Nr.    | Straipsniai   | Pastabos Nr. | Ataskaitinis laikotarpis | Praėjęs ataskaitinis laikotarpis |
|-------------|---|--------------|--------------------------|----------------------------------|
| <b>A.</b>   | <b>PAGRINDINĖS VEIKLOS PAJAMOS</b>                              |              | <b>29.840.612,8</b>      |                                  |
| <b>I.</b>   | <b>FINANSAVIMO PAJAMOS</b>                                      |              | <b>28.759.968,2</b>      |                                  |
| I.1.        | Iš valstybės biudžeto   |              | 28.365.693,3             |                                  |
| I.2.        | Iš savivaldybių biudžeto  |              |                          |                                  |
| I.3.        | Iš ES, užsienio valstybių ir tarptautinių institucijų lėšų      |              | 378.297,2                |                                  |
| I.4.        | Iš kitų finansavimo šaltinių                                    |              | 15.977,7                 |                                  |
| <b>II.</b>  | <b>MOKESČIŲ IR SOCIALINIŲ ĮMOKŲ PAJAMOS</b>                     |              |                          |                                  |
| <b>III.</b> | <b>PAGRINDINĖS VEIKLOS KITOS PAJAMOS</b>                        |              | <b>1.080.644,5</b>       |                                  |
| II.1.       | Pagrindinės veiklos kitos pajamos                               |              | 1.080.644,5              |                                  |
| II.2.       | Pervestinių pagrindinės veiklos kitų pajamų suma                |              |                          |                                  |
| <b>B.</b>   | <b>PAGRINDINĖS VEIKLOS ŠAUNAUDOS</b>                            |              | <b>30.297.668,2</b>      |                                  |
| <b>I.</b>   | <b>DARBO UŽMOKESČIO IR SOCIALINIO DRAUDIMO</b>                  |              | <b>23.319.837,9</b>      |                                  |
| II.         | NUSIDĖVĖJIMO IR ARMOTIZACIJOS                                   |              | 1.397.598,4              |                                  |
| III.        | KOMUNALINIŲ PASLAUGŲ IR RYŠIŲ                                   |              | 1.582.347,2              |                                  |
| IV.         | KOMANDIRUOČIŲ   |              | 326.661,2                |                                  |
| V.          | TRANSPORTO  |              | 35.652,6                 |                                  |
| VI.         | KVALIFIKACIJOS KĖLIMO   |              | 4.616,7                  |                                  |
| VII.        | PAPRASTOJO REMONTO IR EKSPLOATAVIMO                             |              | 29.014,8                 |                                  |
| VIII.       | NUVERTĖJIMO IR NURAŠYTŲ SUMŲ                                    |              | 183,7                    |                                  |
| IX.         | SUNAUDOTŲ IR PARDUOTŲ ATSARGŲ SAVIKAINA                         |              | 664.994,7                |                                  |
| X.          | SOCIALINIŲ ĮMOKŲ  |              |                          |                                  |
| XI.         | NUOMOS  |              | 1.508.759,7              |                                  |
| XII.        | FINANSAVIMO   |              |                          |                                  |
| XIII.       | KITŲ PASLAUGŲ   |              | 1.428.001,9              |                                  |
| XIV.        | KITOS   |              | -0,7                     |                                  |
| <b>C.</b>   | <b>PAGRINDINĖS VEIKLOS PERVERŠIS AR DEFICITAS</b>               |              | <b>-457.055,4</b>        |                                  |
| <b>D.</b>   | <b>KITOS VEIKLOS REZULTATAS</b>                                 |              | <b>190.981,6</b>         |                                  |
| I.          | KITOS VEIKLOS PAJAMOS   |              | 205.960,5                |                                  |
| II.         | PERVESTINOS Į BIUDŽETĄ KITOS VEIKLOS PAJAMOS                    |              | -14.978,9                |                                  |
| III.        | KITOS VEIKLOS ŠAUNAUDOS   |              |                          |                                  |
| <b>E.</b>   | <b>FINANSINĖS IR INVESTICINĖS VEIKLOS REZULTATAS</b>            |              | <b>-2.186,9</b>          |                                  |
| <b>F.</b>   | <b>APSKAITOS POLITIKOS KEITIMO BEI ESMINIŲ APSKAITOS KLAIĐŲ</b> |              |                          |                                  |
| <b>G.</b>   | <b>PELNO MOKESTIS</b>   |              |                          |                                  |
| <b>H.</b>   | <b>GRYNASIS PERVERŠIS AR DEFICITAS PRIEŠ NUOSAVYBĖS METODO</b>  |              | <b>-268.260,7</b>        |                                  |
| I.          | NUOSAVYBĖS METODO ĮTAKA   |              | 160.916,2                |                                  |
| <b>J.</b>   | <b>GRYNASIS PERVERŠIS AR DEFICITAS PRIEŠ NUOSAVYBĖS METODO</b>  |              | <b>-107.344,4</b>        |                                  |
| I.          | TENKANTIS KONTROLIUOJANČIAJAM SUBJEKTUI                         |              |                          |                                  |
| II.         | TENKANTIS MAŽUMOS DALIAI  |              |                          |                                  |

Generalinio direktoriaus pavaduotojas,  
pavaduojantis generalinį direktorių

(teisės aktais įpareigoto pasirašyti asmens pareigų pavadinimas)

  
Jonas Markelevičius  
(parašas)

(vardas ir pavardė)

**(Žemesniojo lygio viešojo sektoriaus subjektų, išskyrus mokesčių fondus ir išteklių fondus, finansinės būklės ataskaitos forma)**

Statistikos Departamentas

(viešojo sektoriaus subjekto arba viešojo sektoriaus subjektų grupės pavadinimas)

188600177, Gedimino pr. 29, Vilnius, 01500, Lietuva,

(viešojo sektoriaus subjekto, parengusio finansinės būklės ataskaitą (konsoliduotąją finansinės būklės ataskaitą), kodas, adresas)

**FINANSINĖS BŪKLĖS ATASKAITA**

PAGAL 2010 m. rugsėjo 30 d. DUOMENIS

Nr

(data)

*Pateikimo valiuta ir tikslumas: litais*

| Eil. Nr.  | Straipsniai                                    | Pastabos Nr. | Paskutinė ataskaitinio laikotarpio diena | Paskutinė praėjusio ataskaitinio laikotarpio diena |
|-----------|--|--------------|--|--|
| <b>A.</b> | <b>ILGALAIKIS TURTAS</b>                       |              | <b>13.987.929,6</b>                      |  |
| I.        | Nematerialusis turtas                          |              | 990.195,7                                |  |
| I.1       | Plėtros darbai                                 |              |  |  |
| I.2       | Programinė įranga ir jos licencijos            |              | 235.491,6                                |  |
| I.3       | Kitas nematerialusis turtas                    |              | 754.704,1                                |  |
| I.4       | Nebaigti projektai ir išankstiniai apmokėjimai |              |  |  |
| II.       | Ilgalaikis materialusis turtas                 |              | 11.655.007,6                             |  |
| II.1      | Žemė   |              |  |  |
| II.2      | Pastatai                                       |              | 10.001.058,2                             |  |
| II.3      | Infrastruktūros ir kiti statiniai              |              | 11.705,2                                 |  |
| II.4      | Nekilnojamosios kultūros vertybės              |              |  |  |
| II.5      | Mašinos ir įrenginiai                          |              | 386.794,1                                |  |
| II.6      | Transporto priemonės                           |              | 34.779,5                                 |  |
| II.7      | Kilnojamosios kultūros vertybės                |              |  |  |
| II.8      | Baldai ir biuro įranga                         |              | 1.185.512,3                              |  |
| II.9      | Kitas ilgalaikis materialusis turtas           |              | 35.158,4                                 |  |
| II.10     | Nebaigta statyba ir išankstiniai apmokėjimai   |              |  |  |
| III.      | Ilgalaikis finansinis turtas                   |              | 1.342.726,2                              |  |
| IV.       | Kitas ilgalaikis turtas                        |              |  |  |
| <b>B.</b> | <b>BIOLOGINIS TURTAS</b>                       |              |  |  |
| <b>C.</b> | <b>TUMPALAIKIS TURTAS</b>                      |              | <b>9.880.962,5</b>                       |  |
| I.        | Atsargos                                       |              | 283.415,0                                |  |


|           |  |          |                     |  |
|-----------|--|----------|---------------------|--|
| I.1       | Strateginės ir neliečiamosios atsargos                                 |          |                     |  |
| I.2       | Medžiagos, žaliavos ir ūkinis inventorius                              |          | 272.262,3           |  |
| I.3       | Nebaigta gaminti produkcija ir nebaigtos vykdyti sutartys              |          |                     |  |
| I.4       | Pagaminta produkcija, atsargos, skirtos parduoti (perduoti)            |          | 11.152,7            |  |
| I.5       | Ilgalaikis materialusis ir biologinis turtas, skirtas parduoti         |          |                     |  |
| II.       | Išankstiniai apmokėjimai   | 1        | 855.521,3           |  |
| III.      | Per vienerius metus gautinos sumos                                     |          | 7.651.891,5         |  |
| III.1     | Gautini mokesčiai ir socialinės įmokos                                 |          |                     |  |
| III.2     | Gautinos finansavimo sumos   |          | 201.684,6           |  |
| III.3     | Gautinos sumos už turto naudojimą, parduotas prekes, turta, paslaugas  | 2        | 104.115,8           |  |
| III.4     | Sukauptos gautinos sumos   |          |                     |  |
| III.5     | Kitos gautinos sumos   | 3        | 7.346.091,1         |  |
| IV.       | Trumpalaikės investicijos  |          |                     |  |
| V.        | Pinigai ir pinigų ekvivalentai   | 4        | 1.090.134,7         |  |
|           | <b>IŠ VISO TURTO:</b>  |          | <b>23.868.892,1</b> |  |
|           |  |          |                     |  |
| <b>D.</b> | <b>FINANSAVIMO SUMOS</b>   | <b>5</b> | <b>15.197.754,8</b> |  |
| I.        | Iš valstybės biudžeto  |          | 14.077.598,0        |  |
| II.       | Iš savivaldybės biudžeto   |          |                     |  |
| III.      | Iš Europos sąjungos, užsienio valstybių ir tarptautinių organizacijų   |          | 1.049.548,9         |  |
| IV.       | Iš kitų šaltinių   |          | 70.608,0            |  |
| <b>E.</b> | <b>ĮSIPAREIGOJIMAI</b>   |          | <b>3.340.715,1</b>  |  |
| I.        | Ilgalaikiai įsipareigojimai  |          |                     |  |
| I.1       | Ilgalaikiai finansiniai įsipareigojimai                                |          |                     |  |
| I.2       | Ilgalaikiai atidėjiniai  |          |                     |  |
| I.3       | Kiti ilgalaikiai įsipareigojimai                                       |          |                     |  |
| II.       | Trumpalaikiai įsipareigojimai  |          | 3.340.715,1         |  |
| II.1      | Ilgalaikių atidėjinių einamųjų metų dalis ir trumpalaikiai atidėjiniai |          |                     |  |
| II.2      | Ilgalaikių įsipareigojimų einamųjų metų dalis                          |          |                     |  |
| II.3      | Trumpalaikiai finansiniai įsipareigojimai                              |          |                     |  |
| II.4      | Mokėtinos subsidijos, dotacijos ir finansavimo sumos                   |          |                     |  |
| II.5      | Mokėtinos sumos į biudžetus ir fondus                                  |          | 47.737,2            |  |
| II.5.1    | Grąžintinos finansavimo sumos  |          |                     |  |
| II.5.2    | Kitos mokėtinos sumos biudžetui  | 6        | 47.737,2            |  |
| II.6      | Mokėtinos socialinės išmokos   |          |                     |  |
| II.7      | Grąžintini mokesčiai, įmokos ir jų permokos                            |          |                     |  |
| II.8      | Tiekėjams mokėtinos sumos  |          | 566.617,1           |  |
| II.9      | Su darbo santykiais susiję įsipareigojimai                             | 7        | 2.698.406,3         |  |



|           |   |    |                     |  |
|-----------|---|----|---------------------|--|
| II.10     | Sukauptos mokėtinios sumos  |    |                     |  |
| II.11     | Kiti trumpalaikiai įsipareigojimai  | 8  | 27.954,5            |  |
| <b>F.</b> | <b>GRYNASIS TURTAS</b>  |    | <b>5.330.422,2</b>  |  |
| I.        | Dalininkų kapitalas   |    |                     |  |
| II.       | Rezervai  |    |                     |  |
| II.1      | Tikrosios vertės rezervas   |    |                     |  |
| II.2      | Kiti rezervai   |    |                     |  |
| III.      | Nuosavybės metodo įtaka   | 9  | 160.916,2           |  |
| IV.       | Sukauptas perviršis ar deficitas  | 10 | 5.169.506,0         |  |
| IV.1      | Einamųjų metų perviršis ar deficitas  |    | -268.260,7          |  |
| IV.2      | Ankstesniųjų metų perviršis ar deficitas  |    | 5.437.766,6         |  |
| <b>G.</b> | <b>MAŽUMOS DALIS</b>  |    |                     |  |
|           |   |    |                     |  |
|           | <b>IŠ VISO FINANSAVIMO SUMŲ, ĮSIPAREIGOJIMŲ,<br/>GRYNOJO TURTO IR MAŽUMOS DALIES:</b> |    | <b>23.868.892,1</b> |  |

Generalinio direktoriaus pavaduotojas,  
pavaduojantis generalinį direktorių

\_\_\_\_\_  
(teisės aktais įpareigoto pasirašyti asmens pareigų pavadinimas)



Jonas Markelevičius

\_\_\_\_\_  
(parašas)

\_\_\_\_\_  
(vardas ir pavardė)