

**LIETUVOS STATISTIKOS DEPARTAMENTAS**  
**(KODAS 90008)**  
**2017–2019 METŲ STRATEGINIS VEIKLOS PLANAS**

**I SKYRIUS**  
**MISIJA IR STRATEGINIAI POKYČIAI**

**PIRMASIS SKIRSNIS**  
**MISIJA**

1. Rengti ir skleisti oficialiąją statistiką, reikalingą sprendimams priimti bei skatinančią visuomenės diskusijas šaliai aktualiais klausimais, aktyviai dalyvauti plėtojant tarptautinę statistiką.

**ANTRASIS SKIRSNIS**  
**VEIKLOS PRIORITETAI**

2. VP-01. Rengti oficialiąją statistiką, reikalingą Lietuvos Respublikos Vyriausybės programos įgyvendinimo stebėsenai vykdyti (Lietuvos Respublikos Vyriausybės prioritetai: I. Darni, atsakinga ir sveika visuomenė, II. Švietimo, kultūros ir mokslo paslaugų kokybės bei efektyvumo didinimas, IV. Darni ir konkurencinga ekonomikos plėtra).

<b>Eil. Nr.</b>	<b>Vertinimo kriterijai</b>	<b>Siektina reikšmė 2017 metais</b>
1.	Demografinę ir socialinę raidą atspindinčių statistinių rodiklių, parengtų ir paskelbtų Oficialiosios statistikos portale, reikšmių skaičiaus pokytis, palyginti su ankstesniais metais, procentais.	3
2.	Verslą apibūdinančių statistinių rodiklių, parengtų ir paskelbtų Oficialiosios statistikos portale, reikšmių skaičiaus pokytis, palyginti su ankstesniais metais, procentais.	5
3.	Žemės ūkį ir aplinkos būklę atspindinčių statistinių rodiklių, parengtų ir paskelbtų Oficialiosios statistikos portale, reikšmių skaičiaus pokytis, palyginti su ankstesniais metais, procentais.	4
4.	Makroekonomikos raidą apibūdinančių statistinių rodiklių, parengtų ir paskelbtų Oficialiosios statistikos portale, reikšmių skaičiaus pokytis, palyginti su ankstesniais metais, procentais.	7

3. VP-02. Oficialiąją statistiką tvarkančių valstybės institucijų ir įstaigų statistikos veiklos koordinavimo stiprinimas.

Svarbiausi darbai	Įgyvendinimo terminas
Plėsti Oficialiosios statistikos portale skelbiamos oficialiąją statistiką tvarkančių valstybės institucijų ir įstaigų parengtos statistinės informacijos skelbimą.	2017-01-01–2017-12-31

Vertinimo kriterijus	Siektina reikšmė 2017 metais
Oficialiąją statistiką tvarkančių valstybės institucijų ir įstaigų, skelbiančių statistinę informaciją Oficialiosios statistikos portale, skaičius.	13

4. VP-03. Sklandus pasirengimas stojimui į Ekonominio bendradarbiavimo ir plėtros organizaciją (toliau – EBPO) (Lietuvos Respublikos Vyriausybės prioritetas V. Saugi valstybė).

Svarbiausi darbai	Įgyvendinimo terminas
Atstovauti Lietuvai organizuojant EBPO priemones statistikos srityje, dalyvauti statistikos peržiūroje.	2017-01-01–2017-12-31

Vertinimo kriterijai	Siektina reikšmė 2017 metais
Pasirengimo narystei EBPO susitikimų, kuriuose svarstomi statistikos klausimai, skaičius.	10

5. Asignavimai veiklos prioritetams įgyvendinti.

Eil. Nr.	Prioriteto pavadinimas	Asignavimai tūkst. eurų
1.	Rengti oficialiąją statistiką, reikalingą Lietuvos Respublikos Vyriausybės programos įgyvendinimo stebėsenai vykdyti	1059,8
2.	Oficialiąją statistiką tvarkančių valstybės institucijų ir įstaigų statistikos veiklos koordinavimo stiprinimas	20,4
3.	Sklandus pasirengimas stojimui į EBPO	56,2

### TREČIASIS SKIRSNIS VEIKLOS EFEKTYVUMO DIDINIMO KRYPTYS

6. Tobulinti statistinių duomenų surinkimo, apdorojimo ir sklaidos metodus, trumpinti metinės statistinės informacijos parengimo terminus. 2017 m. metinė statistinė informacija Oficialiosios statistikos portale bus paskelbiama vidutiniškai 6 dienomis anksčiau nei 2016 m.

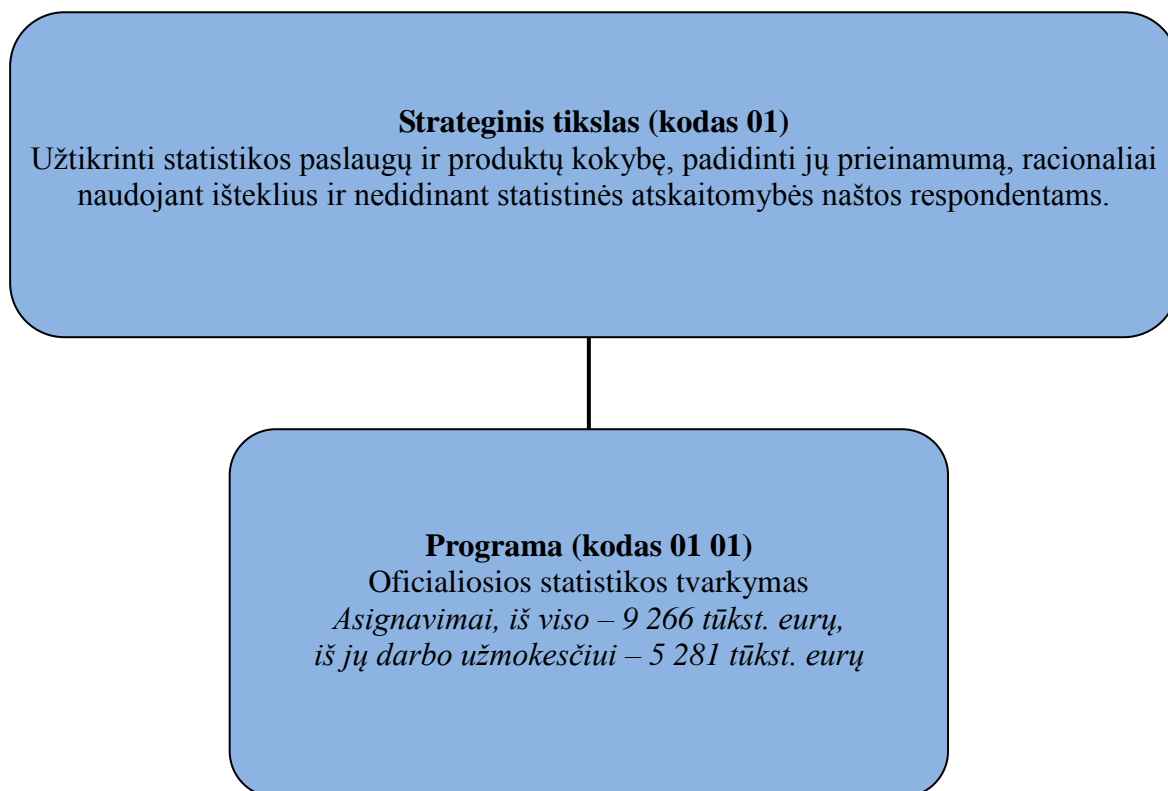
7. Plėsti statistinių duomenų gavimą internetu iš ūkio subjektų ir gyventojų. Numatoma, kad 2017 m. elektronine forma statistines ataskaitas teiks 88 proc. statistiniuose tyrimuose dalyvaujančių ūkio subjektų ir 6 proc. apklausiamų gyventojų.

8. Plėsti elektroninių dokumentų rengimą elektroninių dokumentų valdymo sistemoje „Sodas“. 2017 m. Lietuvos statistikos departamento gautų ir sudarytų elektroninių dokumentų (įskaitant ir siunčiamus dokumentus) dalis, palyginti su visais gautais ir sudarytais oficialiais veiklos dokumentais, bus ne mažesnė kaip 75 proc.

## KETVIRTASIS SKIRSNIS STRATEGINIAI TIKSLAI IR PROGRAMOS

9. Lietuvos statistikos departamentas, įgyvendindamas 2017–2019 m. strateginį tikslą, vykdys vieną programą. Lietuvos statistikos departamento strateginis tikslas, programa ir asignavimai nurodyti schemeje.

1 schema

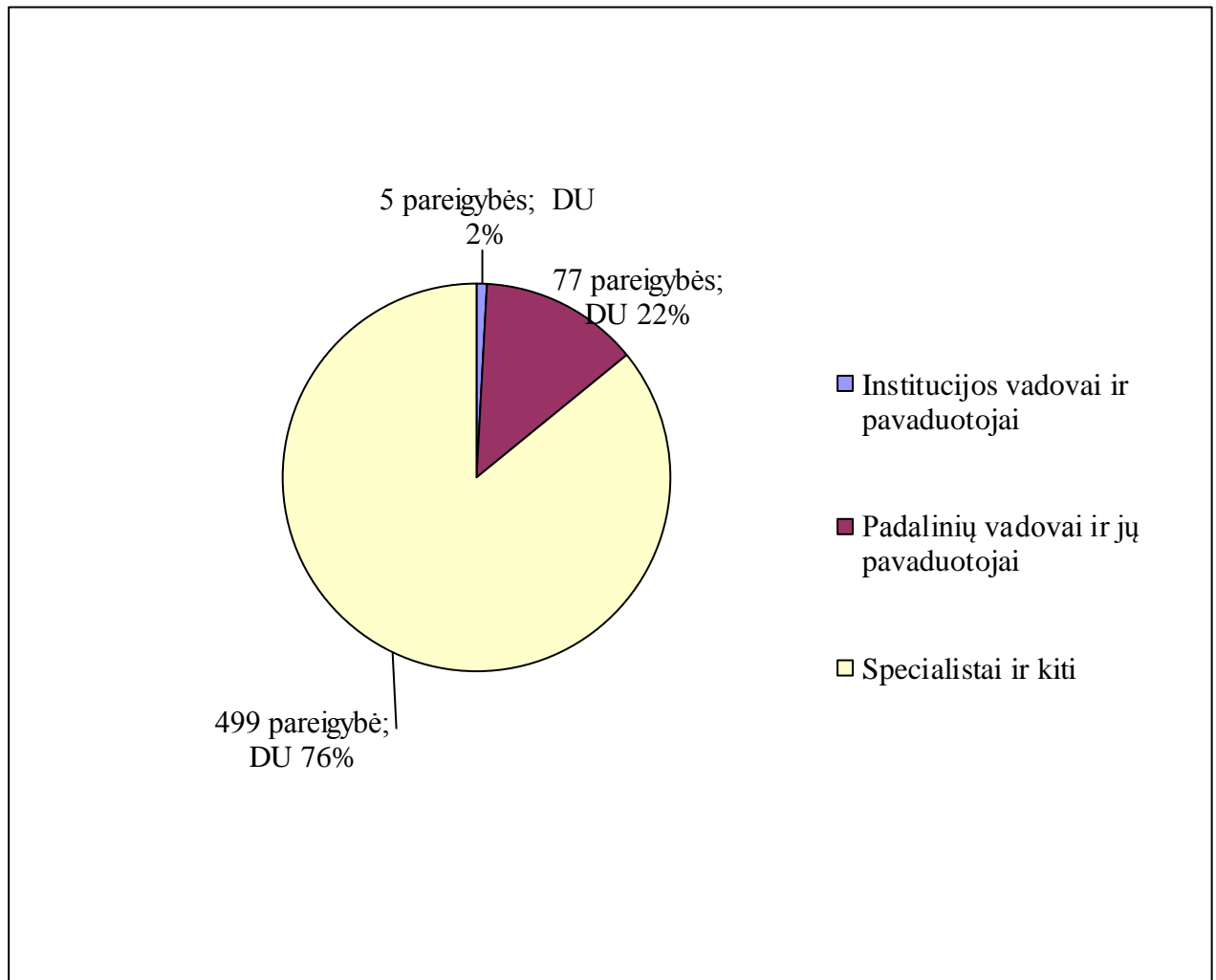


## PENKTASIS SKIRSNIS ŽMOGIŠKIEJI IŠTEKLIAI

10. Lietuvos Respublikos Vyriausybės 2015 m. gruodžio 21 d. nutarimu Nr. 1329 „Dėl didžiausio leistino valstybės tarnautojų ir darbuotojų, dirbančių pagal darbo sutartis ir gaunančių darbo užmokestį iš valstybės biudžeto ir valstybės pinigų fondų, pareigybių skaičiaus patvirtinimo“ Lietuvos statistikos departamentui nustatytas didžiausias leistinas valstybės tarnautojų ir darbuotojų, dirbančių pagal darbo sutartis, pareigybių skaičius – 581. Informacija apie pareigybių skaičių ir išlaidas darbo užmokesčiui pateikiama lentelėje, o pareigybių skaičiaus ir išlaidų darbo užmokesčiui pasiskirstymą pagal statusą žr. 1 pav.

	2016 m. (patvirtintas)	2017 m.	2018 m.	2019 m.
Pareigybių skaičius (vnt.)	581	581	581	581
Išlaidos darbo užmokesčiui (tūkst. eurų)	5037,0	5281,0	5624,0	5710,0

1 pav. 2017 m. pareigybių skaičiaus ir išlaidų darbo užmokesčiui (DU) pasiskirstymas pagal statusą



### ŠEŠTASIS SKIRSNIS VALDYMO IŠLAIDOS

11. Oficialiosios statistikos programai įgyvendinti Lietuvos statistikos departamentui 2017 m. numatoma skirti 9,3 mln. eurų, iš jų valdymo išlaidoms – 432 tūkst. eurų (arba 5 proc. visų Lietuvos statistikos departamento asignavimų). 2017–2019 metų Oficialiosios statistikos tvarkymo programos asignavimai ir valdymo išlaidos pateikiami 1 lentelėje.

1 lentelė. 2017–2019-ųjų metų Oficialiosios statistikos tvarkymo programos asignavimai ir valdymo išlaidos

(tūkst. eurų)

Eil. nr.	Programos pavadinimas	2017 metų asignavimai				Numatomi 2018 metų asignavimai				Numatomi 2019 metų asignavimai			
		Iš viso	Iš jų			Iš viso	Iš jų			Iš viso	Iš jų		
			Išlaidoms		Turtui įsigyti		Išlaidoms		Turtui įsigyti		Išlaidoms		Turtui įsigyti
			Iš viso	Iš jų darbo užmokesčiui			Iš viso	Iš jų darbo užmokesčiui			Iš viso	Iš jų darbo užmokesčiui	
1.	Oficialiosios statistikos tvarkymas	9266	8158	5281	1108	9770	8662	5624	1108	9825	8717	5710	1108
	iš jų valdymo išlaidos	432	432	318	0	432	432	318	0	432	432	318	0
	Iš viso asignavimų programoms	9266	8158	5281	1108	9770	8662	5624	1108	9825	8717	5710	1108
	Iš jų valdymo išlaidos	432	432	318	0	432	432	318	0	432	432	318	0
	Valdymo išlaidų dalis, procentais	5	5	6	0	4	5	6	0	4	5	6	0

## **II SKYRIUS STRATEGINIŲ TIKSLŲ IR PROGRAMŲ ĮGYVENDINIMAS**

### **PIRMASIS SKIRSNIS VEIKLOS KONTEKSTAS**

12. Vadovaudamasis Lietuvos Respublikos statistikos įstatymu, 2009 m. kovo 11 d. Europos Parlamento ir Tarybos reglamentu (EB) Nr. 223/2009 dėl Europos statistikos, panaikinančiu Europos Parlamento ir Tarybos reglamentą (EB, Euratomas) Nr. 1101/2008 dėl konfidencialių statistinių duomenų perdavimo Europos Bendrijų statistikos tarnybai, Tarybos reglamentą (EB) Nr. 322/97 dėl Bendrijos statistikos ir Tarybos sprendimą 89/382/EEB, Euratomas, įsteigiančiu Europos Bendrijų statistikos programų komitetą (OL 2009 L 87, p. 164), su paskutiniais pakeitimais, padarytais 2015 m. balandžio 29 d. Europos Parlamento ir Tarybos reglamentu (ES) 2015/759 (OL 2015 L 123, p. 90), kitais ES ir Lietuvos Respublikos teisės aktais Lietuvos statistikos departamentas rengia oficialiąją statistiką apie šalies demografinius, socialinius, ekonominius procesus ir aplinkos pokyčius, koordinuoja oficialiąją statistiką tvarkančių valstybės institucijų ir įstaigų veiklą rengiant oficialiąją statistiką.

13. Lietuvos statistikos departamento parengta oficialioji statistika periodiškai skelbiama Oficialiosios statistikos portale, rengiami įvairių statistikos sričių informaciniai pranešimai, leidiniai, statistinė informacija teikiama ES statistikos tarnybai (Eurostatui) Europos statistikai rengti, tarptautinėms organizacijoms, pagal individualias vartotojų užklausas.

14. Lietuvos statistikos departamento rengiama statistinė informacija naudojama Valstybės pažangos strategijos „Lietuvos pažangos strategija „Lietuva 2030“, patvirtintos Lietuvos Respublikos Seimo 2012 m. gegužės 15 d. nutarimu Nr. XI-2015 „Dėl Valstybės pažangos strategijos „Lietuvos pažangos strategija „Lietuva 2030“ patvirtinimo, 2014–2020 metų nacionalinės pažangos programos, patvirtintos Lietuvos Respublikos Vyriausybės 2012 m. lapkričio 28 d. nutarimu Nr. 1482 „Dėl 2014–2020 metų nacionalinės pažangos programos patvirtinimo“, 2010 m. kovo 3 d. Europos Komisijos komunikate „Europa 2020: pažangaus, tvaraus ir integracinio augimo strategija“ nustatytos strategijos „Europa 2020“, kitų ES ir šalies strateginių dokumentų įgyvendinimui stebėti. Nuo 2016 m. Lietuvos statistikos departamentas didelį dėmesį skiria Jungtinių Tautų Darnaus vystymosi darbotvarkės iki 2030 m. įgyvendinimui stebėti reikalingų statistinių rodiklių esamumui ir prieinamumui užtikrinti.

15. 2017 m. Lietuvos statistikos departamentas tęs Europos statistikos praktikos kodekso, priimto 2011 m. rugsėjo 28 d. Europos statistikos sistemos komitete, reikalavimų įgyvendinimo Lietuvos statistikos sistemoje darbus. Įgyvendinus 2017 m. numatytus darbus, visos Europos oficialiąją statistiką tvarkančios valstybės institucijos ir įstaigos savarankiškai skelbs statistinę informaciją Oficialiosios statistikos portale, visi informaciniai pranešimai bus paskelbti ne tik lietuvių, bet ir anglų kalba, taip pat Lietuvos statistikos departamentas peržiūrės ir pagal galimybes pritaikys standartizuotus statistinių duomenų redagavimo, įrašymo ir tinkamumo patvirtinimo metodus, daugiau informacijos skelbs socialiniuose tinkluose.

16. 2017 m. Lietuvos statistikos departamentas tęs pasirengimo narystei EBPO darbus. 2015 m. pradėtos statistikos srities peržiūros metu įvertinta Lietuvos oficialiosios statistikos atitiktis EBPO statistikai taikomiems metodologiniams bei duomenų perdavimo reikalavimams. 2017 m. birželio mėn. EBPO Statistikos ir statistikos politikos komitete bus svarstoma galutinė Lietuvos statistikos srities peržiūros ataskaita, posėdžio metu bus priimtas sprendimas dėl Lietuvos statistikos srities atitikties EBPO statistikai taikomiems reikalavimams.

17. Vadovaujantis Lietuvos Respublikos Vyriausybės 2016 m. sausio 6 d. nutarimu Nr. 5 „Dėl Sostinės regiono ir Vidurio ir vakarų Lietuvos regiono sudarymo“ (toliau – nutarimas), 2017 m. Lietuvos statistikos departamentas pradės parengiamuosius darbus statistinei informacijai pagal šiuo nutarimu nustatytus regionus rengti. Nuo 2018 m. statistinė informacija pagal Sostinės bei Vidurio ir vakarų Lietuvos regionus bus pradėta teikti vartotojams.

18. Didėjant oficialiosios statistikos poreikiui, svarbi Lietuvos statistikos departamento

veiklos kryptis išlieka administracinės naštos respondentams valdymas. Nuo 2008 m. vidutinės metinės vienos įmonės laiko sąnaudos statistiniams duomenims parengti ir statistinėms ataskaitoms pildyti sumažėjo nuo 12,4 val. (2008 m.) iki 8,7 (2016 m.). Siekdamas užtikrinti, kad statistinės atskaitomybės našta respondentams nedidėtų, Lietuvos statistikos departamentas kasmet analizuoja statistinės atskaitomybės naštos mažinimo galimybes. Siekiant pagrįsti statistinės atskaitomybės naštą respondentams ir atsižvelgiant į vartotojų poreikius bei teisės aktų reikalavimus, 2017 m. numatoma peržiūrėti 38 statistinius formulius (26 proc. visų statistinių formulių) ir išanalizavus jų supaprastinimo galimybes, parengti rekomendacijas statistinės atskaitomybės kokybei gerinti. Kaip ir kasmet Lietuvos statistikos departamentas didelį dėmesį skirs skatinti ūkio subjektų ir gyventojų duomenų teikimą internetu. Statistinių duomenų teikimo internetu plėtra leis trumpinti statistinių duomenų teikimo laiką ir užtikrins efektyvesnį statistinių duomenų surinkimo procesą.

19. 2017 m. Lietuvos statistikos departamentas sieks užtikrinti ne mažesnę nei 98,9 proc. nepertraukiamą viešųjų elektroninių paslaugų prieinamumą vartotojams. Tam bus diegiamos papildomos priemonės, padėsiančios išlaikyti nuolatinį interneto svetainių veikimą. 2017 m. bus baigta modernizuoti Lietuvos statistikos departamento tarnybinių stočių infrastruktūra.

20. Siekiant plėsti naujų kainų duomenų šaltinių panaudojimą ir optimizuoti vartotojų kainų statistinio tyrimo procesą, bus įgyvendinami du Vartojimo prekių ir paslaugų kainų pirminių statistinių duomenų surinkimo ir vartotojų kainų indeksų sudarymo sistemos (toliau – „m-partner“ sistema) plėtros investicijų projektai. Pagrindiniai „m-partner“ sistemos modernizavimo tikslai yra sukurti kainų struktūrizuotų duomenų rinkimo modulį ir funkcionalumą, leidžiantį vartotojų kainų indeksų skaičiavimui panaudoti elektroninių parduotuvių ir paslaugų teikėjų bei didžiųjų prekybos tinklų interneto svetainių duomenis, sutrumpinti statistinės informacijos apie vidutinės kainas skelbimo ir vartojimo prekių ir paslaugų kainų registravimo perkamosios galios paritetams vertinti laiką, taip pat įgyvendinti EBPO rekomendacijas elementariesiems kainų indeksams skaičiuoti.

21. 2016 m. pradėtas įgyvendinti investicinis projektas „Oficialiosios statistikos portalo teikiamų paslaugų ir funkcionalumo tobulinimas“, kurio metu išplėstas Oficialiosios statistikos portalo funkcionalumas ir pagerinta kokybė bei sukurtos naujos elektroninės paslaugos optimaliai išnaudojant bendro naudojimo sistemos komponentus, patobulinta Rodiklių duomenų bazės naudotojo sąsaja, dizainas, paieškos funkcionalumas, padidinta greitaveika, atnaujintas ir papildytas geografinės informacinės sistemos GIS funkcionalumas, Oficialiosios statistikos portalas pritaikytas mobiliems įrenginiams. Strateginiu laikotarpiu kaip nauja e. paslauga bus sukurtas žiniatinklio paslaugų modulis statistinei informacijai teikti išorės vartotojams, pageidaujantiems gauti statistinę informaciją didesne nei įprasta apimtimi. Taip pat Oficialiosios statistikos portalo aplinkoje bus sukurta Europos statistikai skirta svetainė.

22. 2016 m. siekiant padidinti veiklos efektyvumą, viename padalinyje centralizuotos imčių rinkimo, svorių nustatymo, įverčių ir paklaidų skaičiavimo bei sezoninės įtakos pašalinimo funkcijos. Tai leis efektyviau ir kokybiškiau organizuoti statistinės informacijos rengimo procesą. Numatoma, kad 2017 m. metinės statistinės informacijos parengimo ir paskelbimo vidutinė trukmė sudarys 157 dienas, t. y. ši statistinė informacija bus parengiama vidutiniškai 6 dienomis greičiau nei 2016 m.

23. Skatinant atsakingą ir efektyvų išteklių naudojimą, strateginiu veiklos planavimo laikotarpiu bus pereinama prie dokumentų rengimo, vizavimo ir tvirtinimo elektroninių dokumentų valdymo sistemoje „Sodas“. 2017 m. bus plačiau panaudojamos elektroninių dokumentų valdymo sistemos „Sodas“ teikiamos galimybės pavedimams skirti ir valdyti. Tai leis ne tik sutrumpinti darbo laiko dokumentams parengti sąnaudas, bet ir sumažins lėšų, reikalingų popieriniams dokumentams parengti, poreikį (popieriui, pašto paslaugoms įsigyti).

**ANTRASIS SKIRSNIS**  
**STRATEGINIS TIKSLAS – „UŽTIKRINTI STATISTIKOS PASLAUGŲ IR PRODUKTŲ**  
**KOKYBĘ, PADIDINTI JŲ PRIEINAMUMĄ, RACIONALIAI NAUDOJANT IŠTEKLIUS IR**  
**NEDIDINANT STATISTINĖS ATSKAITOMYBĖS NAŠTOS RESPONDENTAMS“**  
**KODAS (01)**

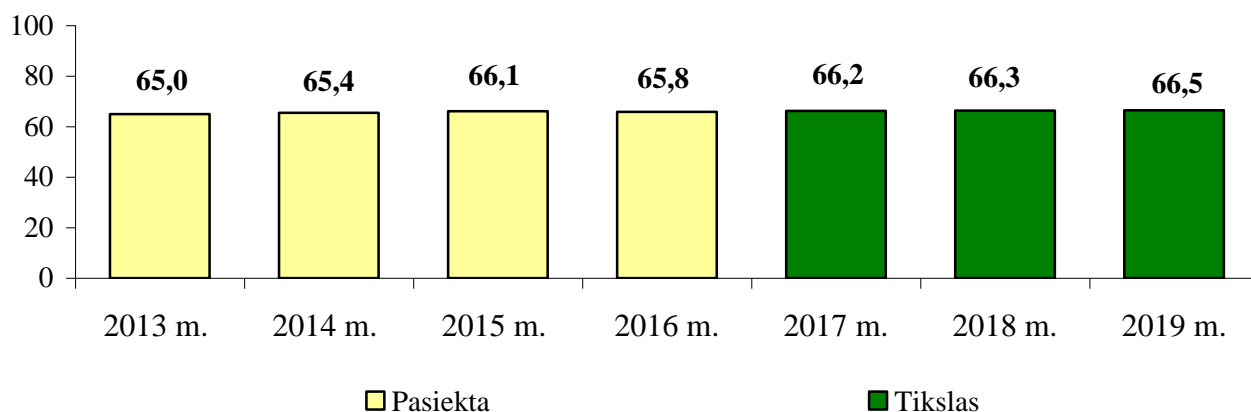
24. Strateginiam tikslui pasiekti bus vykdoma viena tęstinė programa – Oficialiosios statistikos tvarkymas. Strateginio tikslo įgyvendinimas bus vertinamas šiais efekto vertinimo kriterijais:

**Efekto vertinimo kriterijai 2016–2019-ųjų metų**

Vertinimo kriterijaus kodas	Pavadinimas, mato vienetas	Vertinimo kriterijų reikšmės			
		2016-ųjų	2017-ųjų	2018-ųjų	2019-ųjų
E-01-01	Vartotojų pasitenkinimo Lietuvos statistikos departamento teikiamomis paslaugomis lygis	65,8	66,2	66,3	66,5
E-01-02	Visuomenės susidomėjimo oficialiąja statistika ir Lietuvos statistikos departamento teikiamomis paslaugomis indeksas, procentais	129	129	130	131
E-01-03	Statistinės atskaitomybės našta respondentams (ūkio subjektams), vidutinės metinės vienos įmonės laiko statistiniams duomenims parengti ir statistinėms ataskaitoms pildyti sąnaudos, valandomis	8,7	8,7	8,7	8,7

25. Vartotojų pasitenkinimo Lietuvos statistikos departamento teikiamomis paslaugomis lygiui (kriterijaus kodas E-01-01) nustatyti bus vykdomi pagrindinių vartotojų grupių nuomonių tyrimai, leisiantys išsiaiškinti, kaip strateginiu laikotarpiu vertinamos Lietuvos statistikos departamento teikiamos paslaugos ir produktai, jų kokybė ir prieinamumas.

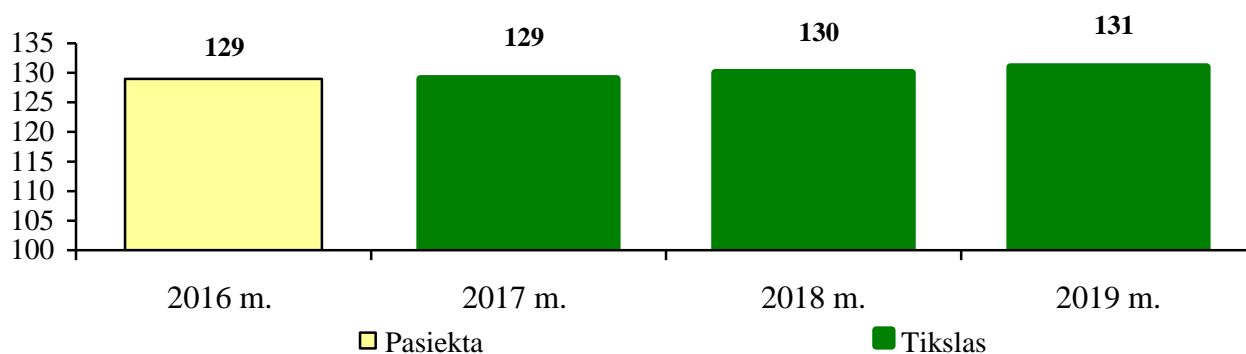
2 pav. Vartotojų pasitenkinimo Lietuvos statistikos departamento teikiamomis paslaugomis lygis





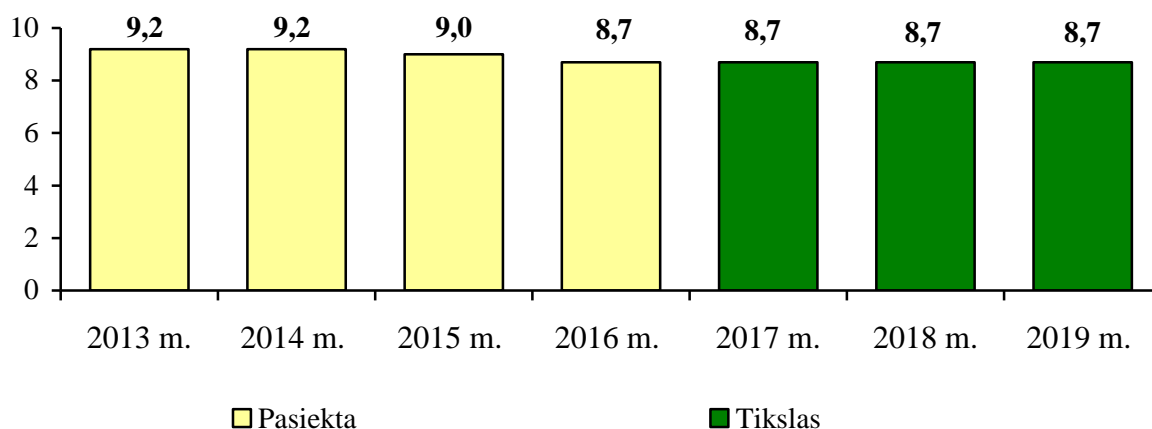
26. Visuomenės susidomėjimas oficialiąja statistika ir Lietuvos statistikos departamento teikiamomis paslaugomis bus vertinamas skaičiuojant indeksą (kriterijaus kodas E-01-02), apimančią unikalų apsilankymų Oficialiosios statistikos portale, *e. Statistikos* ir *e. Statistikos gyventojams* sistemose ir Lietuvos statistikos departamento interneto svetainėje skaičiaus pokytį; taip pat naujai registruotų Oficialiosios statistikos portalo vartotojų, individualių užklausų, citavimo atvejų žiniasklaidoje skaičių pokyčius.

3 pav. Visuomenės susidomėjimo oficialiąja statistika ir Lietuvos statistikos departamento teikiamomis paslaugomis indeksas, palyginti su 2015 m. procentais



27. Statistinės atskaitomybės našta respondentams (ūkio subjektams) bus matuojama vidutinėmis metinėmis vienos įmonės laiko, skirtu statistiniams duomenims parengti ir statistinėms ataskaitoms pildyti (kriterijaus kodas E-01-03), sąnaudomis. Strateginiu laikotarpiu vertinimo kriterijus atspindės statistinės atskaitomybės našta ir Lietuvos statistikos departamento atliekamų veiksmų jai mažinti efektyvumą.

4 pav. Statistinės atskaitomybės našta respondentams (ūkio subjektams), vidutinės metinės vienos įmonės laiko statistiniams duomenims parengti ir statistinėms ataskaitoms pildyti sąnaudos, valandomis



### Strateginį tikslą įgyvendinanti programa

#### Programa „Oficialiosios statistikos tvarkymas“ (kodas – 01-01)

28. Oficialiosios statistikos tvarkymas – tęstinė ir ilgalaikė Lietuvos statistikos departamento programa, finansuojama iš valstybės biudžeto ir Lietuvos statistikos departamento pajamų įmokų.

29. Oficialiosios statistikos tvarkymo programos tikslas – aprūpinti visuomenę kokybiška statistine informacija, atspindinčia demografinės, socialinės ir ekonominės raidos tendencijas ir aplinkos pokyčius, gerinti teikiamų paslaugų kokybę.

30. 2017 m. Lietuvos statistikos departamentas, įgyvendindamas programos tikslą, atliks 235 statistikos darbus (tyrimus), teiks elektronines statistinių duomenų surinkimo ir statistinės informacijos sklaidos paslaugas.

31. 2017 m. Lietuvos statistikos departamentas prisidės įgyvendinant Lietuvos Respublikos narkotikų, tabako ir alkoholio prevencijos tarpinstitucinį veiklos planą, patvirtintą Lietuvos Respublikos Vyriausybės 2015 m. vasario 25 d. nutarimu Nr. 217 „Dėl Lietuvos Respublikos narkotikų, tabako ir alkoholio prevencijos tarpinstitucinio veiklos plano patvirtinimo“, Valstybinės moterų ir vyrų lygių galimybių 2015–2021 metų programos įgyvendinimo veiksmų planą 2015–2017 metams, patvirtintą Lietuvos Respublikos socialinės apsaugos ir darbo ministro 2015 m. balandžio 13 d. įsakymu Nr. A1-199 „Dėl Valstybinės moterų ir vyrų lygių galimybių 2015–2021 metų programos įgyvendinimo veiksmų plano 2015–2017 metams patvirtinimo“, Nacionalinės neįgaliųjų socialinės integracijos 2013–2019 metų programos įgyvendinimo 2016–2018 metų veiksmų planą, patvirtintą Lietuvos Respublikos socialinės apsaugos ir darbo ministro 2015 m. birželio 25 d. įsakymu Nr. A1-381 „Dėl Nacionalinės neįgaliųjų socialinės integracijos 2013–2019 metų programos įgyvendinimo 2016–2018 metų veiksmų plano patvirtinimo“, 2011–2020 metų valstybinės sporto plėtros strategijos įgyvendinimo tarpinstitucinį veiklos planą, patvirtintą Lietuvos Vyriausybės 2014 m. vasario 5 d. nutarimu Nr. 112 „Dėl 2011–2020 metų valstybinės sporto plėtros strategijos įgyvendinimo tarpinstitucinio veiklos plano patvirtinimo“, 2014–2020 metų nacionalinės pažangos programos horizontaliojo prioriteto „Kultūra“ tarpinstitucinį veiklos planą, patvirtintą Lietuvos Respublikos Vyriausybės 2014 m. kovo 19 d. nutarimu Nr. 269 „Dėl 2014–2020 metų nacionalinės pažangos programos horizontaliojo prioriteto „Kultūra“ tarpinstitucinio veiklos plano patvirtinimo“.

32. Šalies demografinės ir socialinės raidos tendencijoms atspindėti bus parengta gyventojų, migracijos, darbo rinkos ir gyvenimo lygio, švietimo, kultūros, sveikatos priežiūros, socialinės apsaugos, nusikalstamumo ir kitus socialinius procesus apimanti statistinė informacija. Bus atliekami šie vienkartiniai ir retesnio nei metai periodiškumo demografinės ir socialinės statistikos darbai:

32.1. 2017 m. bus paskelbti namų ūkių biudžetų statistinio tyrimo rezultatai. Paskutinį kartą šis statistinis tyrimas buvo atliktas 2012 m. Strateginiu laikotarpiu atlikto namų ūkių biudžetų statistinio tyrimo rezultatai leis įvertinti, kaip Lietuvoje įvedus eurą pasikeitė gyventojų vartojimo lygis bei vartojimo išlaidų struktūra. Taip pat šio statistinio tyrimo rezultatai leis vertinti socialinės politikos veiksmingumą, bus naudojami kitų sričių (vartotojų kainų, nacionalinių sąskaitų ir kt.) statistikai rengti;

32.2. 2017 m. bus tęsiami pasirengimo visuotiniam 2021 m. gyventojų ir būstų surašymui darbai: bus bendradarbiaujama su administracinių duomenų valdytojais, vykdomi kiti metodologiniai ir organizaciniai darbai;

32.3. 2017 m. bus pradėtas administracinių duomenų šaltinių pagrindu vykdomas darbo sąnaudų statistinis tyrimas, kurio tikslas – nustatyti darbuotojo vidutines metines ir vienos dirbtos valandos darbo sąnaudas, jų struktūrą ir kitimą pagal ūkio subjektų ekonominės veiklos rūšis ir įmonių dydžio grupes. Šio statistinio tyrimo rezultatai bus paskelbti 2018 m.;

32.4. 2017 m. bus paskelbti kas penkeri metai ES šalyse vykdomų suaugusių asmenų švietimo ir dirbančių įmonėse asmenų profesinės kvalifikacijos tobulinimo statistinių tyrimų rezultatai apie formalųjį ir neformalųjį suaugusiųjų švietimą, dirbančių asmenų kvalifikacijos tobulinimą ir profesinių gebėjimų stiprinimą;

32.5. 2017 m. bus tęsiami metodologiniai kultūros palydovinių sąskaitų sudarymo darbai, rengiamas kultūros ekonominių rodiklių skaičiavimo tvarkos aprašas, vykdomi kiti parengiamieji darbai;

32.6. 2017 m. bus atlikti vienkartiniai savarankiško darbo, suaugusių ir vaikų sveikatos statistiniai tyrimai, paskelbti 2016 m. atlikto gyventojų galimybės naudotis paslaugomis statistinio

tyrimo rezultatai.

33. Šalies ūkio ir ekonomikos pokyčius atspindės parengta makroekonomikos statistika, kuri būtina ūkio raidai stebėti, vertinti ir analizuoti, makroekonomikos prognozėms rengti.

34. 2017 m. bus įgyvendinti EBPO reikalavimai viešojo sektoriaus skolos statistikai, kuri apima valdžios sektoriaus ir valdžios sektoriaus kontroliuojamų įmonių visus įsipareigojimus nominalia verte, suskirstytus pagal priemones, jų pradinę trukmę, kreditoriaus buvimo vietą ir valiutą.

35. Verslo tendencijas atspindės parengta statistinė informacija apie trumpalaikius ir struktūrinius šalies verslo pokyčius, pagrindines verslo plėtros kryptis, pramoninių gaminių gamybos apimtį, kuro ir energijos gamybą bei atsargas, pramonės, prekybos, statybos, transporto, nefinansinių ir finansinių paslaugų įmonių veiklą, įmonių konkurencingumą ir verslo demografiją, turizmo sektoriaus plėtrą.

36. Šalies žemės ūkio ir aplinkosaugos pokyčius atspindės parengta statistinė informacija apie pasėlius, derlių ir derlingumą, gyvulių ir paukščių skaičių, augalininkystės ir gyvulininkystės natūrinius balansus, žemės ūkio palydovines sąskaitas ir kainas, agrarinę aplinką, aplinkos palydovines sąskaitas. 2017 m. Lietuvos statistikos departamentas atliks kas dveji metai vykdomą žemės ūkio, miškininkystės ir žuvininkystės atliekų susidarymo statistinį tyrimą, kurio tikslas – parengti ir paskelbti statistinę informaciją apie atliekų susidarymą ir tvarkymą pagal atliekų rūšis žemės ūkio, miškininkystės ir žuvininkystės veiklos rūšyse. Plėtojant aplinkos palydovines sąskaitas bus pirmą kartą sudarytos aplinkos apsaugos išlaidų palydovinės sąskaitos.

37. Parengta mokslinių tyrimų ir eksperimentinės veiklos, informacinių technologijų, inovacijų bei ryšių statistika padės stebėti naujų technologijų ir dėl jų atsirandančių naujų (patobulintų) produktų ir paslaugų įtaką šalies ūkiui, vertinti žiniomis ir inovacijomis pagrįstos ekonomikos pokyčius, informacinės visuomenės plėtros procesus šalyje.

38. Siekdamas populiarinti oficialiąją statistiką ir ugdyti statistinės informacijos vartotojus, 2017 m. Lietuvos statistikos departamentas, kaip ir kasmet, organizuos statistinės informacijos vartotojų mokymus. Šie mokymai bus rengiami atsižvelgiant į vartotojų poreikius, naujus Lietuvos statistikos departamento produktus ir paslaugas. Didelis dėmesys bus skiriamas Oficialiosios statistikos portalui populiarinti ir vartotojų susipažinimui su jo teikiamomis galimybėmis.

39. Lietuvos statistikos departamentas 2017 m. papildomai teiks šias mokamas paslaugas: rengs statistinę informaciją pagal vartotojų užklausas, teiks statistikos leidinių prenumeratos ir pardavimo paslaugas, teiks ekspertinę pagalbą kitų šalių statistikos tarnyboms. Gautos įplaukos bus naudojamos komunalinėms paslaugoms apmokėti.

40. Programos vykdytojas – Lietuvos statistikos departamentas.

41. Programą įgyvendinančių pareigybių skaičius – 581.

42. Programos koordinatoriai:

42.1. Lietuvos statistikos departamento generalinio direktoriaus pirmasis pavaduotojas Jonas Markelevičius (tel. (8 5) 236 4820, el. p. jonas.markelevicius@stat.gov.lt);

42.2. Lietuvos statistikos departamento generalinio direktoriaus pavaduotoja Dalia Ambrozaitienė (tel. (8 5) 236 4815, el. p. dalia.ambrozaitiene@stat.gov.lt);

42.3. Lietuvos statistikos departamento generalinio direktoriaus pavaduotoja Aldona Gibaitė-Kudžmienė (tel. (8 5) 236 4821, el. p. aldona.gibaite-kudzmiene@stat.gov.lt);

42.4. Lietuvos statistikos departamento generalinio direktoriaus pavaduotojas Raimondas Rimša (tel. (8 5) 236 4929, el. p. raimondas.rimsa@stat.gov.lt).

43. Asignavimai, numatyti programos tikslams, uždaviniams ir priemonėms 2017–2019 m., pateikti 2 lentelėje.

44. Programos tikslų ir uždavinių pasiekimo vertinimo kriterijai pateikti 3 lentelėje.

2 lentelė. 2017–2019-ųjų metų programos 01-01 tikslai, uždaviniai, priemonės ir asignavimai

(tūkst. eurų)

Tikslo, uždavinio, priemonės kodas	Tikslo, uždavinio, priemonės pavadinimas	Numatomi 2017 metų asignavimai				Numatomi 2018 metų asignavimai				Numatomi 2019 metų asignavimai				Tarpinstitucinio veiklos plano kodas, Vyriausybės prioriteto kodas
		Iš viso	Iš jų			Iš viso	Iš jų			Iš viso	Iš jų			
			Išlaidoms		Turtui įsigyti		Išlaidoms		Turtui įsigyti		Išlaidoms		Turtui įsigyti	
			Iš viso	Iš jų darbo užmokesčiui			Iš viso	Iš jų darbo užmokesčiui			Iš viso	Iš jų darbo užmokesčiui		
01	<b>Programos tikslas:</b> Aprūpinti visuomenę kokybiška statistine informacija, atspindinčia demografinės, socialinės ir ekonominės raidos tendencijas ir aplinkos pokyčius, gerinti teikiamų paslaugų kokybę	9266,0	8158,0	5281,0	1108,0	9770,0	8662,0	5624,0	1108,0	9825,0	8717,0	5710,0	1108,0	
01-01	<b>Uždavinys:</b> Atlikti visuotinius surašymus	730,9	166,9	51,2	564,0	294,9	188,9	64,7	106,0	189,0	189,0	64,7	0,0	
01-01-01	<b>Priemonė:</b> Atlikti Lietuvos Respublikos visuotinius gyventojų ir būstų surašymus, rengti ir teikti vartotojams visuotinių gyventojų ir būstų surašymų statistinę informaciją	730,9	166,9	51,2	564,0	294,9	188,9	64,7	106,0	189,0	189,0	64,7	0,0	
01-02	<b>Uždavinys:</b> Atlikti statistinius tyrimus, rengti statistinę informaciją, užtikrinti jos kokybę	5426,1	5176,1	3823,6	250,0	5517,4	5517,4	4069,0	0,0	5569,9	5569,9	4153,6	0,0	
01-02-01	<b>Priemonė:</b> Rengti demografinę ir socialinę statistiką	1252,3	1252,3	948,1	0,0	1311,3	1311,3	1002,1	0,0	1418,6	1418,6	1084,0	0,0	
01-02-02	<b>Priemonė:</b> Rengti ir skelbti oficialiosios statistikos portale osp.stat.gov.lt statistinę informaciją apie alkoholinių gėrimų ir tabako gaminių (išskyrus nelegalius) gamybą, importą, eksportą, pardavimą, mažmenines kainas ir jų pokyčius, įsigijimo išlaidas, vartojimą, jo padarinius	2,9	2,9	2,3	0,0	2,9	2,9	2,3	0,0	2,9	2,9	2,3	0,0	TVP-1719 03-03-02
01-02-03	<b>Priemonė:</b> Rengti sporto palydovines sąskaitas	14,4	14,4	11,0	0,0	14,4	14,4	11,0	0,0	14,4	14,4	11,0	0,0	TVP-1681 01-01-05
01-02-04	<b>Priemonė:</b> Rengti kultūros palydovines sąskaitas	12,0	12,0	10,0	0,0	13,0	13,0	10,0	0,0	13,0	13,0	10,0	0,0	TVP-1617 02-02-08

Tikslo, uždavinio, priemonės kodas	Tikslo, uždavinio, priemonės pavadinimas	Numatomi 2017 metų asignavimai				Numatomi 2018 metų asignavimai				Numatomi 2019 metų asignavimai				Tarpinstitucinio veiklos plano kodas, Vyriausybės prioriteto kodas
		Iš viso	Iš jų			Iš viso	Iš jų			Iš viso	Iš jų			
			Išlaidoms		Turtui įsigyti		Išlaidoms		Turtui įsigyti		Išlaidoms		Turtui įsigyti	
			Iš viso	Iš jų darbo užmokesčiui			Iš viso	Iš jų darbo užmokesčiui			Iš viso	Iš jų darbo užmokesčiui		
01-02-05	<b>Priemonė:</b> Rengti makroekonomikos statistiką	1555,2	1305,2	966,5	250,0	1370,9	1370,9	1024,3	0,0	1372,0	1372,0	1025,2	0,0	
01-02-06	<b>Priemonė:</b> Rengti verslo statistiką	2004,0	2004,0	1477,5	0,0	2104,9	2104,9	1565,9	0,0	2106,6	2106,6	1567,3	0,0	
01-02-07	<b>Priemonė:</b> Rengti žemės ūkio, miškininkystės, žuvininkystės ir aplinkosaugos statistiką	305,6	305,6	195,9	0,0	406,2	406,2	228,4	0,0	348,4	348,4	228,6	0,0	
01-02-08	<b>Priemonė:</b> Rengti mokslo, inovacijų, informacinės visuomenės ir regioninę (miestų) statistiką	279,7	279,7	212,3	0,0	293,8	293,8	225,0	0,0	294,0	294,0	225,2	0,0	
01-03	<b>Uždavinys:</b> Tobulinti statistinių duomenų rinkimą, apdorojimą ir sklaidą, sudaryti sąlygas efektyviai vykdyti Lietuvos statistikos departamentui priskirtas funkcijas	3089,0	2795,0	1406,2	294,0	3937,7	2935,7	1490,3	1002,0	4046,1	2938,1	1491,7	1108,0	
01-03-01	<b>Priemonė:</b> Plėtoti informacines technologijas, modernizuoti statistinių duomenų rinkimą, apdorojimą ir sklaidą	1438,0	1182,0	647,6	256,0	2243,5	1241,5	686,3	1002,0	2350,5	1242,5	687,0	1108,0	
01-03-02	<b>Priemonė:</b> Organizuoti Lietuvos statistikos departamento veiklą, užtikrinti jos stebėseną ir gerinimą	1651,0	1613,0	758,6	38,0	1694,2	1694,2	804,0	0,0	1695,6	1695,6	804,7	0,0	
01-04	<b>Uždavinys:</b> Atlikti užsakomuosius statistikos darbus	20,0	20,0	0,0	0,0	20,0	20,0	0,0	0,0	20,0	20,0	0,0	0,0	
01-04-01	<b>Priemonė:</b> Teikti paslaugas pagal sutartis	20,0	20,0	0,0	0,0	20,0	20,0	0,0	0,0	20,0	20,0	0,0	0,0	
	1. Iš viso Lietuvos Respublikos valstybės biudžetas	<b>9266,0</b>	<b>8158,0</b>	<b>5281,0</b>	<b>1108,0</b>	<b>9770,0</b>	<b>8662,0</b>	<b>5624,0</b>	<b>1108,0</b>	<b>9825,0</b>	<b>8717,0</b>	<b>5710,0</b>	<b>1108,0</b>	
	iš jo:	0,0	0,0	0,0	0,0	0,0	0,0	0,0	0,0	0,0	0,0	0,0	0,0	
	1.1. bendrojo finansavimo lėšos	0,0	0,0	0,0	0,0	0,0	0,0	0,0	0,0	0,0	0,0	0,0	0,0	
	1.2. ES ir kitos tarptautinės finansinės paramos lėšos	0,0	0,0	0,0	0,0	0,0	0,0	0,0	0,0	0,0	0,0	0,0	0,0	
	1.3. tikslinės paskirties lėšos ir pajamų įmokos	20,0	20,0	0,0	0,0	20,0	20,0	0,0	0,0	20,0	20,0	0,0	0,0	

Tikslo, uždavinio, priemonės kodas	Tikslo, uždavinio, priemonės pavadinimas	Numatomi 2017 metų asignavimai				Numatomi 2018 metų asignavimai				Numatomi 2019 metų asignavimai				Tarpinstitucinio veiklos plano kodas, Vyriausybės prioriteto kodas
		Iš viso	Iš jų			Iš viso	Iš jų			Iš viso	Iš jų			
			Išlaidoms		Turtui įsigyti		Išlaidoms		Turtui įsigyti		Išlaidoms		Turtui įsigyti	
			Iš viso	Iš jų darbo užmokesčiui			Iš viso	Iš jų darbo užmokesčiui			Iš viso	Iš jų darbo užmokesčiui		
	2. Kiti šaltiniai (ES finansinė parama projektams įgyvendinti ir kitos teisėtai gautos lėšos)	0,0	0,0	0,0	0,0	0,0	0,0	0,0	0,0	0,0	0,0	0,0		
	Iš viso programai finansuoti (1+2)	9266,0	8158,0	5281,0	1108,0	9770,0	8662,0	5624,0	1108,0	9825,0	8717,0	5710,0	1108,0	

3 lentelė. Programos 01-01 tikslai, uždaviniai, vertinimo kriterijai ir jų reikšmės 2016–2019-aisiais metais

Vertinimo kriterijaus kodas	Tikslų, uždavinių, vertinimo kriterijų pavadinimai ir mato vienetai	Vertinimo kriterijų reikšmės			
		2016-aisiais	2017-aisiais	2018-aisiais	2019-aisiais
	1 tikslas: 01. Aprūpinti visuomenę kokybiška statistine informacija, atspindinčia socialinės ir ekonominės raidos tendencijas ir aplinkos pokyčius, gerinti teikiamų paslaugų kokybę				
R-01-01-01-01	Paskelbtų statistikos informacinių pranešimų, atspindinčių šalies socialines ir ekonomines aktualijas, skaičius (vienetais)	302	303	300	295
R-01-01-01-02	Mėnesinės statistinės informacijos paskelbimo ataskaitiniam laikotarpiui pasibaigus vidutinė trukmė dienomis pagal Statistikos informacinių pranešimų skelbimo kalendorių (dienomis)	19	19	19	19
R-01-01-01-03	Ketvirtinės statistinės informacijos paskelbimo ataskaitiniam laikotarpiui pasibaigus vidutinė trukmė dienomis pagal Statistikos informacinių pranešimų skelbimo kalendorių (dienomis)	53	53	52	52
R-01-01-01-04	Metinės statistinės informacijos paskelbimo ataskaitiniam laikotarpiui pasibaigus vidutinė trukmė dienomis pagal skelbimo Rodiklių duomenų bazėje kalendorių (dienomis)	163	157	156	156
R-01-01-01-05	Respondentų (ūkio subjektų), teikiančių statistines ataskaitas elektronine forma, dalis (procentais)	87	88	89	90
R-01-01-01-06	Respondentų (gyventojų, namų ūkių), teikiančių statistines anketas elektronine forma, dalis (procentais)	4	6	7	8
	1 tikslo 1 uždavinys: 01-01. Atlikti visuotinius surašymus				
P-01-01-01-01-01	Atliktas 2018 m. bandomasis gyventojų ir būstų surašymas	-	-	-	1

Vertinimo kriterijaus kodas	Tikslų, uždavinių, vertinimo kriterijų pavadinimai ir mato vienetai	Vertinimo kriterijų reikšmės			
		2016-aisiais	2017-aisiais	2018-aisiais	2019-aisiais
	1 tikslo 2 uždavinys: 01-02. Atlikti statistinius tyrimus, rengti statistinę informaciją, užtikrinti jos kokybę				
P-01-01-01-02-01	Demografinę ir socialinę raidą atspindinčių statistinių rodiklių, parengtų ir paskelbtų Oficialiosios statistikos portale, reikšmių skaičiaus pokytis, palyginti su ankstesniais metais (procentais)	5	3	6	6
P-01-01-01-02-02	Verslą apibūdinančių statistinių rodiklių, parengtų ir paskelbtų Oficialiosios statistikos portale, reikšmių skaičiaus pokytis, palyginti su ankstesniais metais (procentais)	7	5	9	9
P-01-01-01-02-03	Žemės ūkį ir aplinkos būklę atspindinčių statistinių rodiklių, parengtų ir paskelbtų Oficialiosios statistikos portale, reikšmių skaičiaus pokytis, palyginti su ankstesniais metais (procentais)	7	4	5	5
P-01-01-01-02-04	Makroekonomikos raidą apibūdinančių statistinių rodiklių, parengtų ir paskelbtų Oficialiosios statistikos portale, reikšmių skaičiaus pokytis, palyginti su ankstesniais metais (procentais)	9	7	11	11
P-01-01-01-02-05	Oficialiosios statistikos portale paskelbtų statistinių tyrimų (rodiklių) metainformacijos aprašų skaičius (vienetais)	197	201	202	203
P-01-01-01-02-06	Parengtas ir paskelbtas informacinis pranešimas apie alkoholio ir tabako vartojimą ir jo padarinius (vienetais)	1	1	1	1
P-01-01-01-02-07	Parengtos kultūros palydovinės sąskaitos (rinkinys)	-	-	1	1



Vertinimo kriterijaus kodas	Tikslų, uždavinių, vertinimo kriterijų pavadinimai ir mato vienetai	Vertinimo kriterijų reikšmės			
		2016-aisiais	2017-aisiais	2018-aisiais	2019-aisiais
P-01-01-01-02-08	Alkoholio ir tabako vartojimą ir padarinius atspindinčių statistinių rodiklių, parengtų ir paskelbtų Oficialios statistikos portale, reikšmių skaičiaus pokytis, palyginti su ankstesniais metais (procentais)	-	6	5,6	5,3
	1 tikslo 3 uždavinys: 01-03. Tobulinti statistinių duomenų rinkimą, apdorojimą ir sklaidą, sudaryti sąlygas efektyviai vykdyti Lietuvos statistikos departamentui priskirtas funkcijas				
P-01-01-01-03-01	Administracinių duomenų šaltinių pagrindu parengtų statistinių rodiklių dalis (procentais)	42,5	42,7	42,9	43,0
P-01-01-01-03-02	Užtikrintas nepertraukiamas viešųjų elektroninių paslaugų prieinamumas (procentais)	98,8	98,9	98,9	98,9
P-01-01-01-03-03	Organizuotų priemonių, skirtų oficialiajai statistikai populiarinti ir statistiniam raštingumui didinti, skaičius (vienetais)	34	35	35	35
P-01-01-01-03-04	Oficialiąją statistiką tvarkančių valstybės institucijų ir įstaigų, skelbiančių statistinę informaciją Oficialiosios statistikos portale, skaičius (vienetais)	10	13	15	17
P-01-01-01-03-05	Pasirengimo narystei EBPO susitikimų, kuriuose svarstomi statistikos klausimai, skaičius (vienetais)	6	10	10	10
	1 tikslo 4 uždavinys: 01-04. Atlikti užsakomuosius statistikos darbus				
P-01-01-01-04-01	Gautos įplaukos už paslaugas ir statistikos darbus, vykdomus pagal sutartis (tūkst. eurų)	22,6	20,0	20,0	20,0



Priemonės kodas	Investicijų projekto pavadinimas	Įgyvendinimo terminas		Bendra vertė	Panau-dota lėšų iki 2016-ųjų metų	Planuo-jama panaudoti 2016-aisiais metais	2017 metų			2018 metų			2019 metų		
		Pradžia	Pabaiga				LR valstybės biudžeto lėšų poreikis	Iš jų		LR valstybės biudžeto lėšų poreikis	Iš jų		LR valstybės biudžeto lėšų poreikis	Iš jų	
								Istaigų pajamų įmokos	ES ir kita tarptautinė finansinė parama		Istaigų pajamų įmokos	ES ir kita tarptautinė finansinė parama		Istaigų pajamų įmokos	ES ir kita tarptautinė finansinė parama
01-01-01-03-01	Verslo ir gyventojų statistinių duomenų priėmimo ir tvarkymo el. paslaugų modernizavimas	2018	2019	1 865,0	0,0	0,0	0,0	0,0	0,0	784,0	0,0	0,0	1 081,0	0,0	0,0
Iš viso investicijų projektams				3 752,0	136,0	1081,0	479,0	0,0	0,0	975,0	0,0	0,0	1 081,0	0,0	0,0

6 lentelė. Valstybės valdomų įmonių planuojami pasiekti pagrindiniai veiklos rodikliai

Valstybės valdomos įmonės pavadinimas	Rodiklio pavadinimas	Planuojamos rodiklių reikšmės		
		2017 metais	2018 metais	2019 metais
AB „Informacinio verslo paslaugų įmonė“	Gautos pardavimo pajamos, tūkst. eurų	615,5	617,5	618,3
	Grynasis pelnas, tūkst. eurų	91,9	93,6	96,4
	Nuosavas kapitalas, tūkst. eurų	685,0	729,5	776,5
	Nuosavo kapitalo grąža, %	13,95	13,23	12,80